

云果简报

BRIEFREPORT

桃产业种植研究简报系列 第六期

——中国桃贸易情况简报

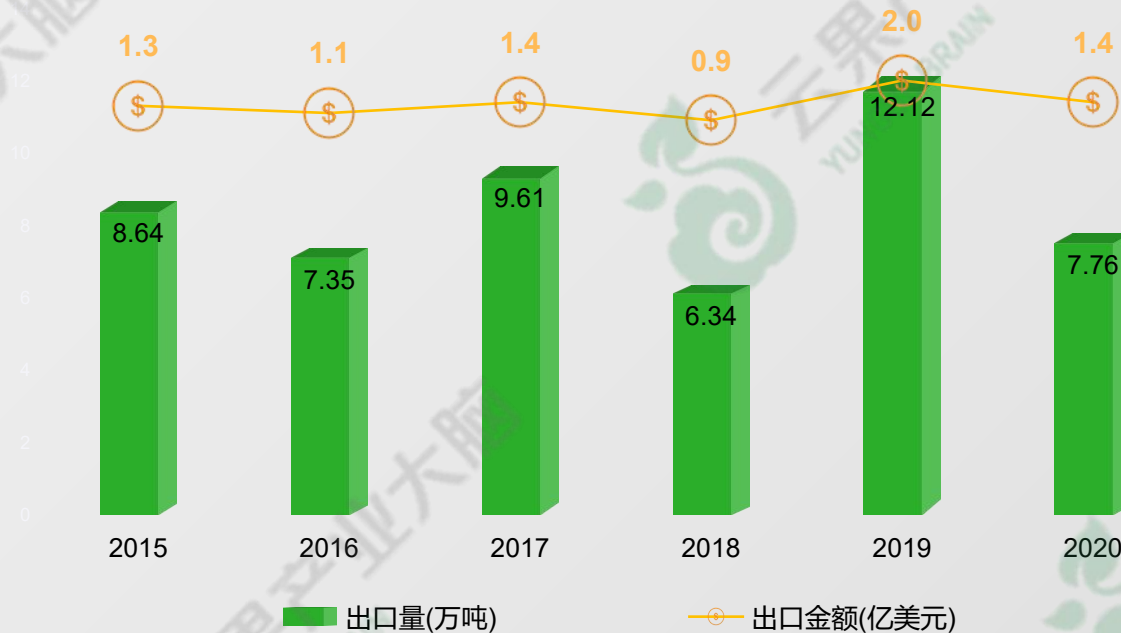




一、出口情况

中国是产桃和油桃最多地区之一，也是主要桃和油桃出口国家之一。自疫情开始以来，受交通运输等因素的影响，我国进出口贸易也受到了较大影响，出口数量及金额大幅度下降。

现有数据显示，自2015年起，中国桃和油桃的出口量不断波动，2018年出口量最低，仅为6.34万吨，出口金额为0.9亿美元。2019年桃和油桃出口量达到近年最高12.12万吨，同时出口额也达到2亿美元。2020年受疫情影响出口量再次下降至7.76万吨，同比下降36%；出口金额降至1.4亿美元，同比下降31.6%。



图表1：2015-2020中国桃和油桃出口数量及金额



一、出口情况

单看2020年，中国桃和油桃出口数量最多地区为越南，出口数量达到50756.18吨；其次是乌兹别克斯坦地区，出口数量为9312.6吨；再次是吉尔吉斯斯坦地区，出口数量为6103.21吨。

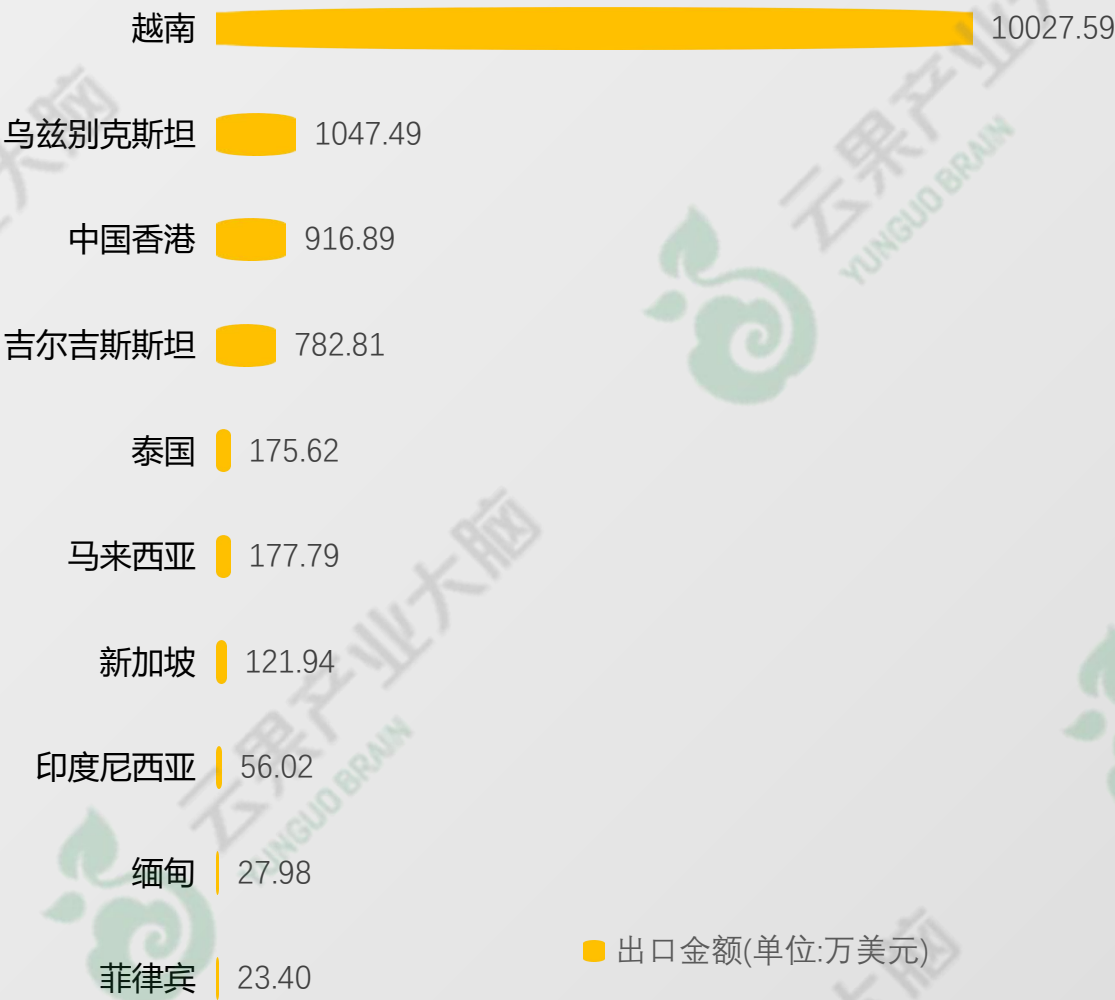


图表2：2020中国桃和油桃出口量前十地区



一、出口情况

2020年中国桃和油桃出口金额前十的国家中，越南与乌兹别克斯坦仍然占据前两位，出口金额为10027.59万美元及1047.49万美元。

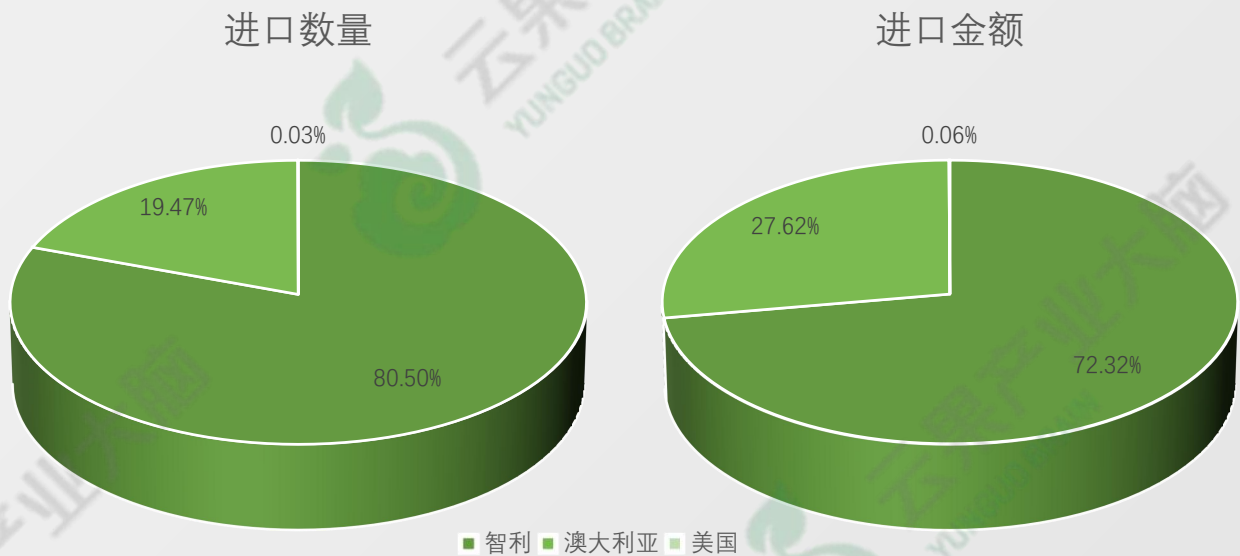


图表3：2020中国桃和油桃出口金额前十地区



二、进口概况

2020年中国桃和油桃主要进口国家有**澳大利亚、美国及智利**。其中，2020年中国桃及油桃进口数量最多的地区为智利，桃和油桃进口数量为29760.08吨，占进口数量的80.5%；桃和油桃进口金额为672.47万美元，占进口金额为72.32%。

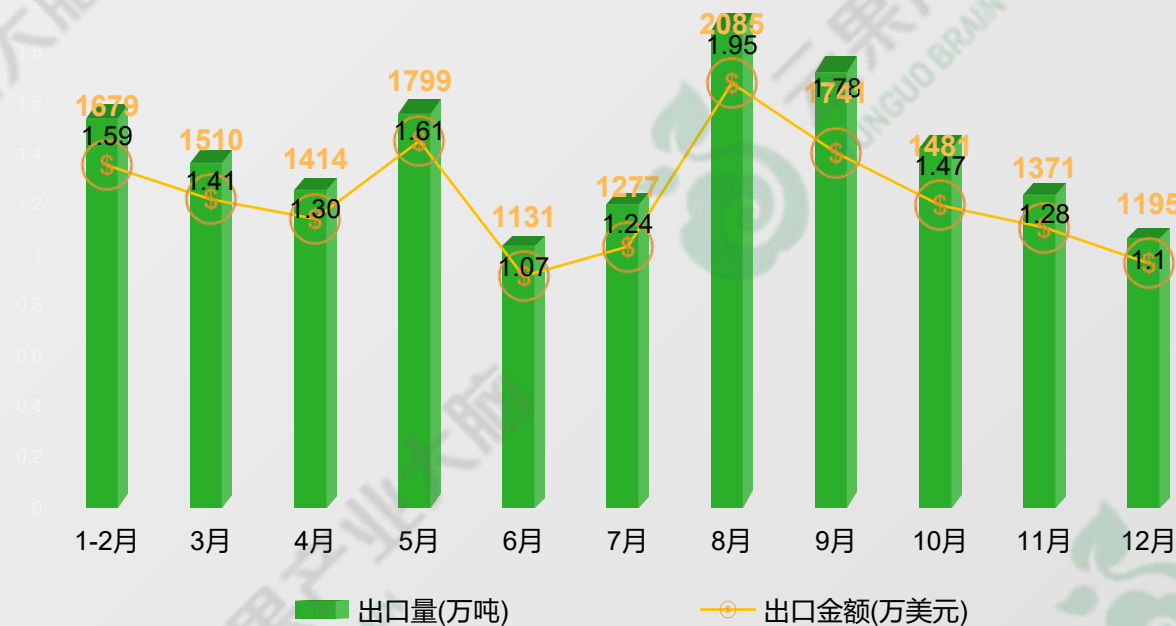


图表4：2020年中国桃和油桃主要进口地区占比



三、桃罐头出口情况

我国水果罐头区域化格局日益明显，优势产业带已初步形成，我国大部分水果罐头出口到国外，国内罐头行业目前处于供大于求的市场状态。据现有数据显示：2020年12月，中国桃子罐头出口量1.10万吨，1-12月，中国桃子罐头出口总量累计15.8万吨。2020年12月中国桃子罐头出口金额1195万美元；1-12月中国桃子罐头出口金额16703万美元。



图表5：2020年1-12月中国桃子罐头出口量及金额

三、桃罐头出口情况

2020年1-12月，中国桃子罐头出口的93个国家及地区中，出口量超千吨的TOP10国家是：美国、日本、智利、俄罗斯、加拿大、泰国、墨西哥、澳大利亚、也门、越南，桃子罐头出口总量分别为52614吨、33260吨、19009吨、9624吨、7224吨、6826吨、6504吨、4692吨、2860吨、2286吨。



图表6：2020年1-12月中国桃子罐头出口的主要国家的出口量

三、桃罐头出口情况

从桃子罐头出口主要国家出口额来看，我国桃子罐头对美国出口55870千美元；对日本出口44294千美元、对智利出口15154千美元、对加拿大出口8808千美元、对俄罗斯出口7759千美元、对泰国出口6526千美元、对澳大利亚出口6195千美元、对墨西哥出口5295千美元、对也门出口2517千美元、对越南出口2106千美元。

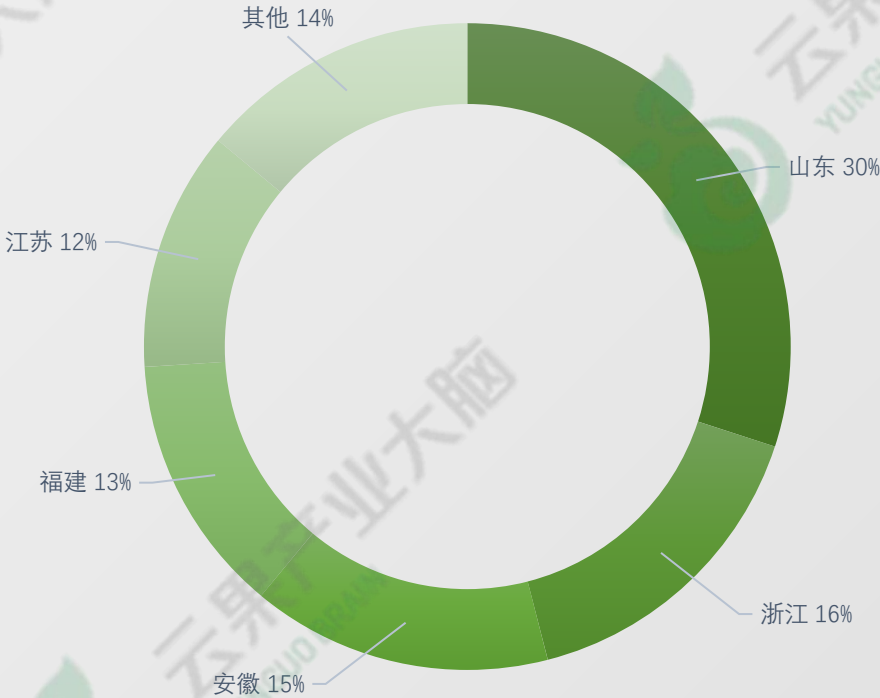


图表7：2020年1-12月中国桃子罐头出口主要国家的出口额



三、桃罐头出口情况

2020年1-12月，中国出口桃子罐头的21个省市中，出口量超千吨的省市是：山东、浙江、安徽、福建、江苏、河北、辽宁、河南、北京和湖北，其中：山东省出口量47751吨，占中国出口桃子罐头出口总量30%；浙江省出口量25824吨，占中国出口桃子罐头出口总量16%；安徽省出口量22752吨，占中国出口桃子罐头出口总量14%；福建省出口量20861吨，占中国出口桃子罐头出口总量13%；江苏省出口量19224吨，占中国出口桃子罐头出口总量12%。



图表8：2020年1-12月中国桃子罐头出口量省市分布

STATEMENT

报告声明

本报告的信息来源于已公开的资料,云果出品方对该等信息的准确性、完整性或可靠性不作任何保证。本报告版权仅为云果出品方所有,未经书面许可任何机构和个人不得以任何形式翻版、复制、发表或引用。如征得云果同意进行引用、刊发的需在允许的范围内使用并注明出处为“云果网”且不得对本报告进行任何有禁原意的引用、删节和修改。



了解我们



云上果商小程序



云上果园APP

扫码关注
云果产业大脑平台体系