

云果简报

BRIEFREPORT

葡萄产业简报系列 第五期

——2021全球葡萄贸易概况





一、前言

葡萄是世界上种植面积最大的水果。世界葡萄生产区域相对较为集中，以欧洲为主，其种植面积占世界总种植面积的一半以上。拉丁美洲、欧洲、亚洲是葡萄的主要出口地区，智利、中国、秘鲁为主要出口国家，同时也是出口额排名前三的国家，欧盟和美国是葡萄主要进口地区和国家。

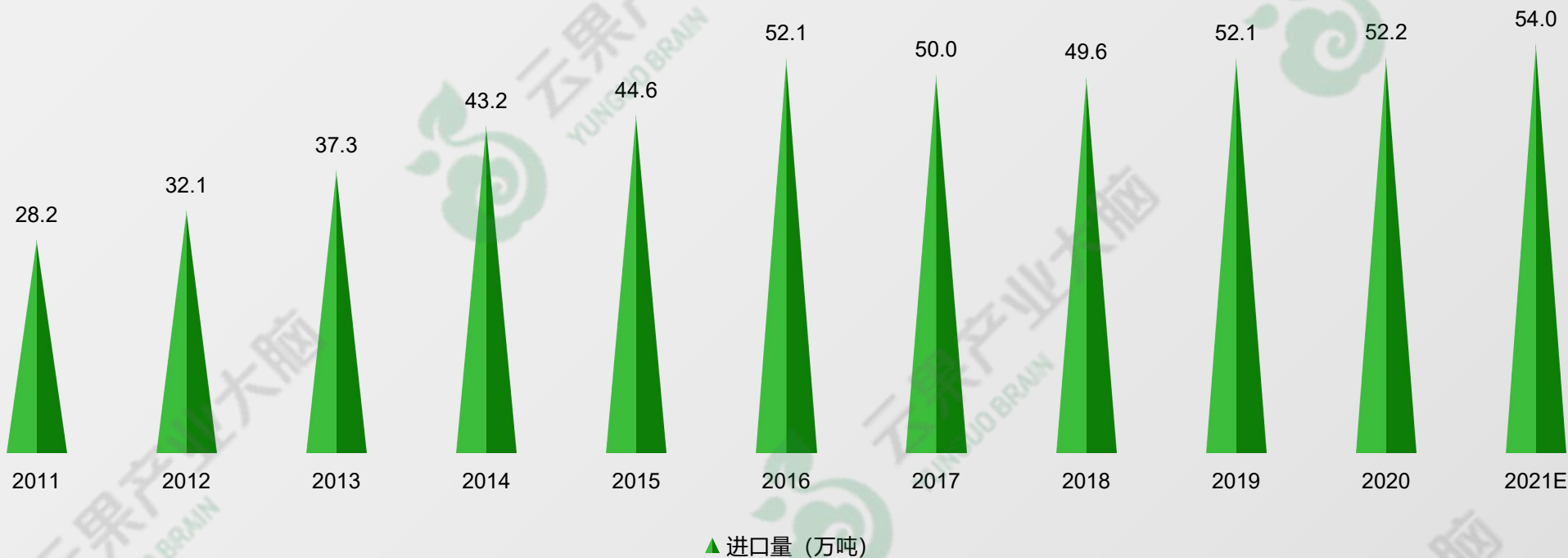
南非也是葡萄的主要出口国，但南非葡萄主要出口至英国及欧盟，极少部分销往以中国为代表的亚洲地区。现如今受疫情影响，过度依赖英国及欧洲市场对南非的葡萄进出口受到较大的影响，因此南非开始把出口目标瞄向中国。





二、进口概况

据海关总署统计数据显示，2011-2016年中国葡萄进口量呈上升趋势，但从2017年开始进口量有所下降，2019年开始呈现小幅度上涨趋势，2020年中国葡萄进口量达到最大值52.2万吨，预计2021年中国葡萄进口量将达到54万吨。

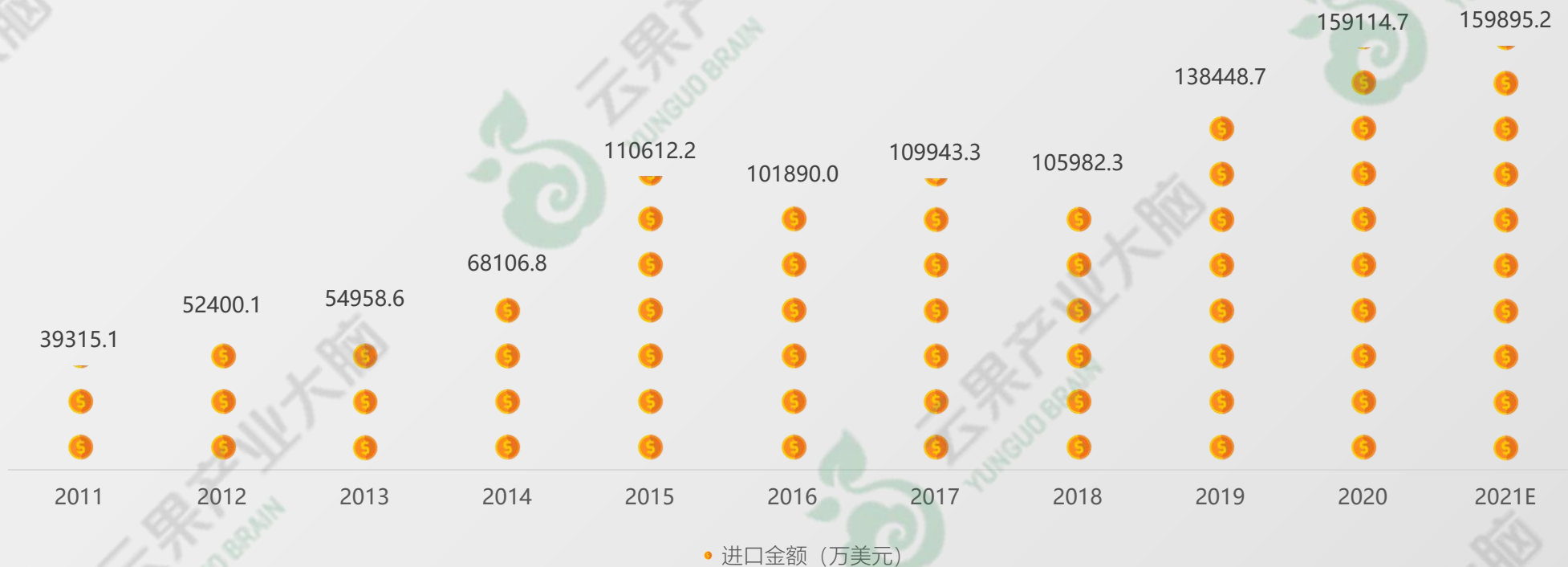


图表1：2011-2021年中国葡萄进口量及预测



二、进口概况

据海关总署统计数据显示，2011-2020年中国葡萄进口金额呈波动上升趋势，从2016年开始进口金额有所下降，但从2019年开始进口金额大幅上升，2020年中国葡萄进口金额达到最大值159114.7万美元，预计2021年中国葡萄进口金额达到159895.2万美元。

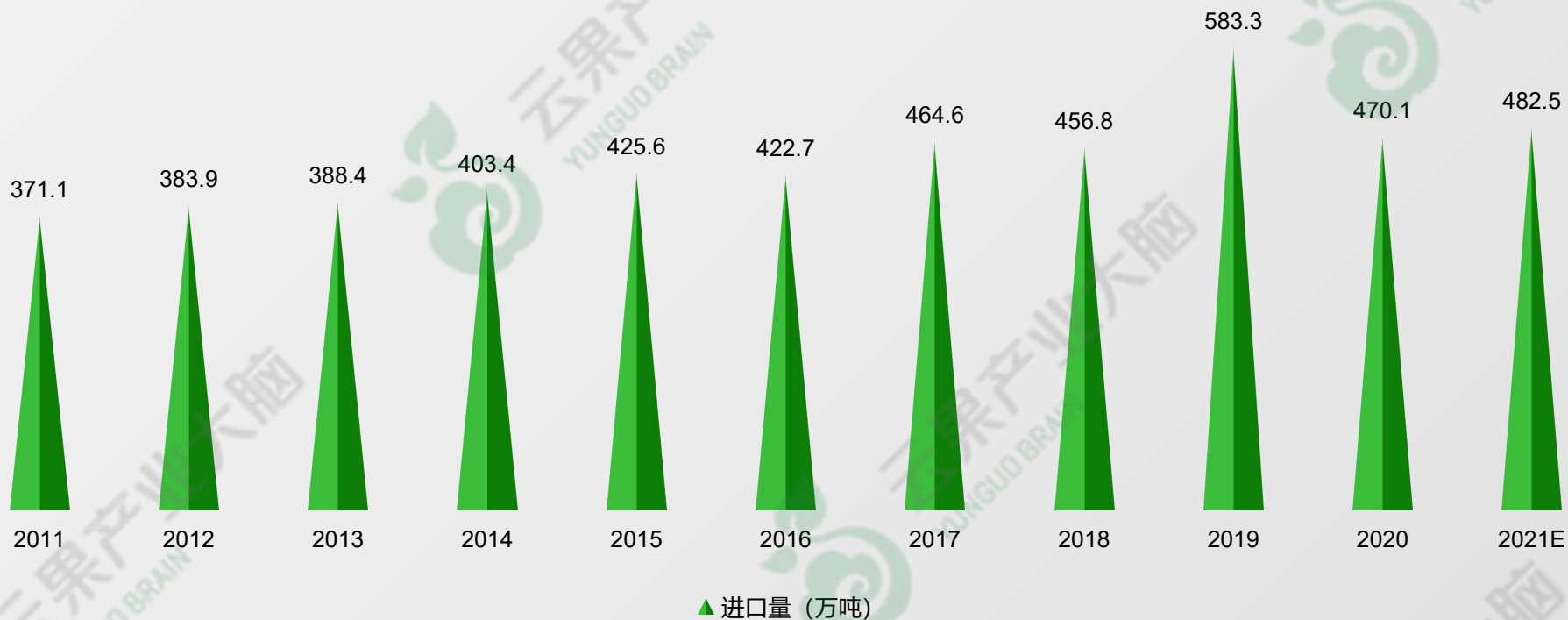


图表2：2011-2021年中国葡萄进口金额及预测



二、进口概况

据海关总署统计数据显示，2011-2016年中国葡萄进口量整体呈上升趋势，其中2019年葡萄进口量达到最大值583.3万吨，2020年全球葡萄进口量有所下降，但仍高于2018年以前，预计2021年中国葡萄进口量将达到482.5万吨。



图表3：2011-2021年全球葡萄进口量及预测

二、进口概况

据海关总署统计数据显示，2011-2020年中国葡萄进口金额整体呈上升趋势，其中2015进口金额较2014年有所下降，但2016年开始，全球葡萄进口金额持续上涨，2020年全球葡萄进口金额达到最大值1009048万美元，预计2021年全球葡萄进口金额将达到1046584.6万美元。

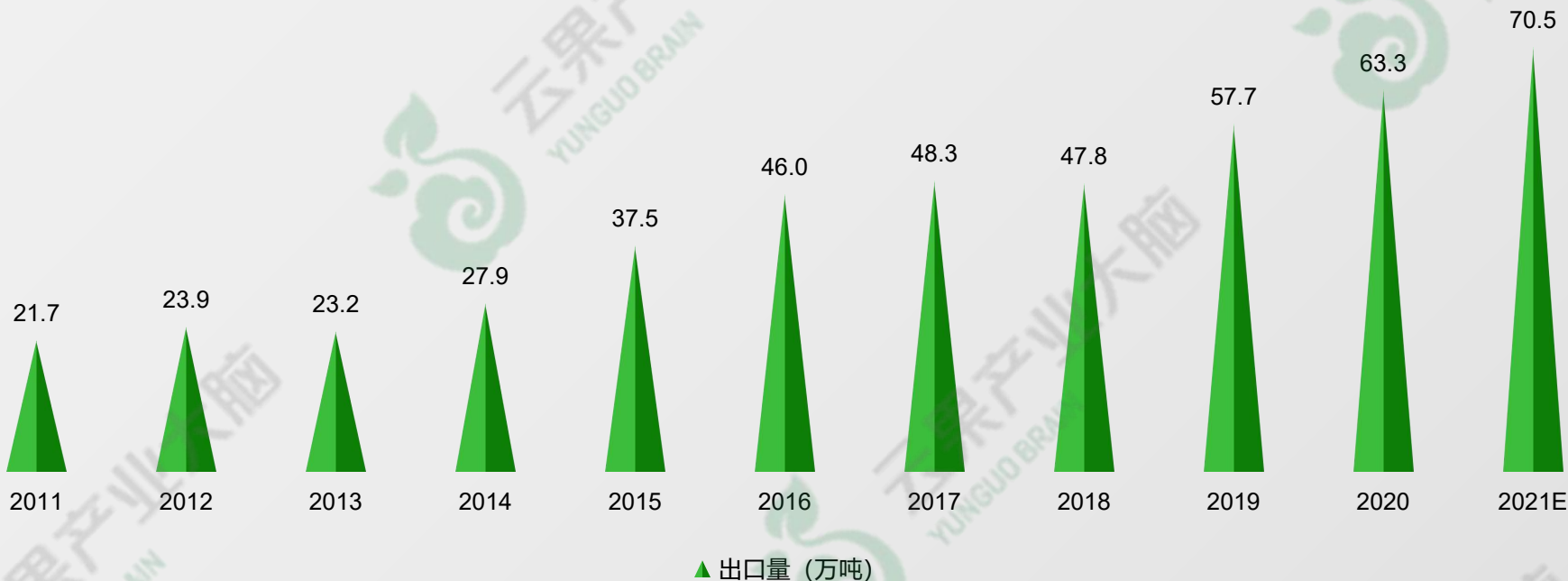


图表4：2011-2021年全球葡萄进口金额及预测



三、出口概况

据海关总署统计数据显示，2011-2020年中国葡萄出口量整体呈上升趋势，其中2018年出口量略微下降，47.8万吨，但2019年开始出口量呈现大幅提升趋势，2020年葡萄出口量达到最高值63.3万吨，预计2021年中国葡萄出口量将达到70.5万吨。



图表5：2011-2021年中国葡萄出口量及预测



三、出口概况

据海关总署统计数据显示，2011-2020年中国葡萄出口金额呈波动上升趋势，其中2016-2018年出口金额较2015年略微下降，2019年开始出口金额开始上涨，2020年葡萄出口金额达到最大值159114.7万美元，预计2021年中国葡萄出口金额将达到172448.5万美元。

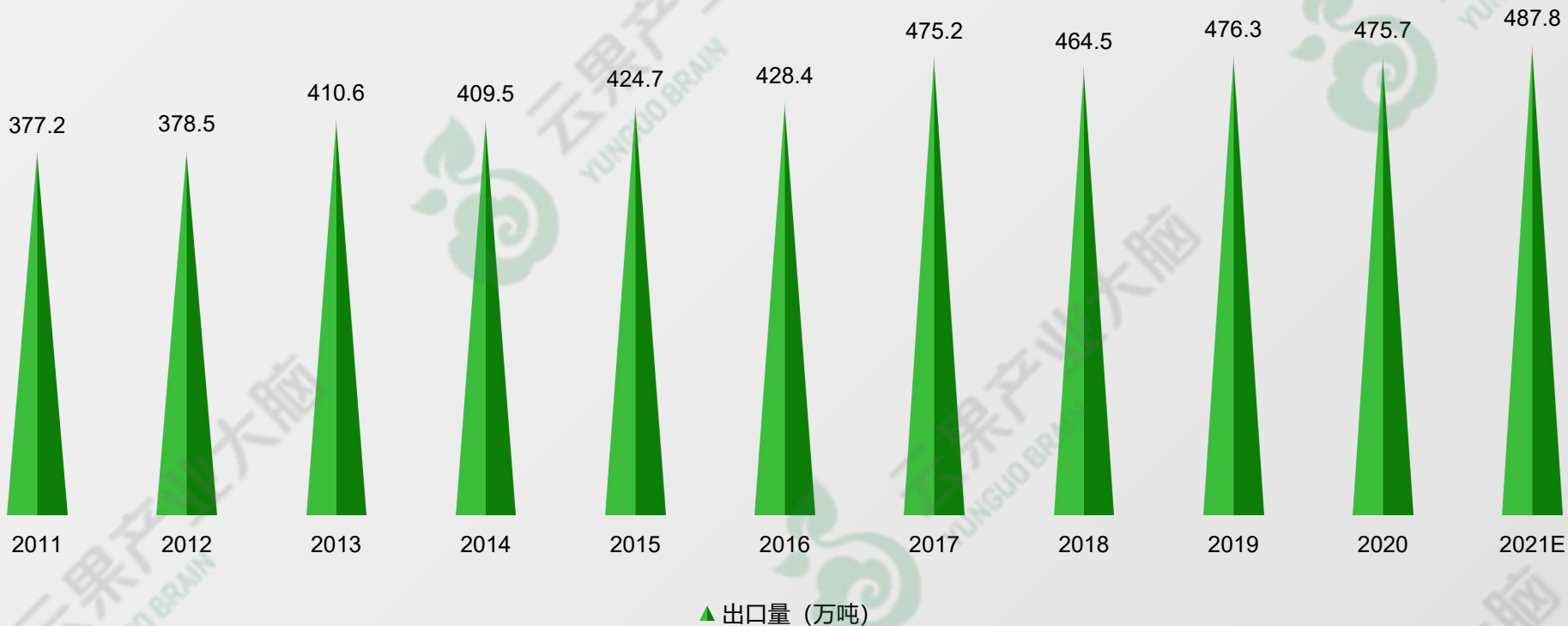


图表6：2011-2021年中国葡萄出口金额及预测



三、出口概况


据海关总署统计数据显示，2011-2020年全球葡萄出口量整体呈上升趋势，其中2019年出口量达到最高值476.3万吨，2020年全球葡萄出口量略微下降，但仍高于2017年，预计2021年中国葡萄出口量将达到487.8万吨。



图表7：2011-2021年全球葡萄出口量及预测

三、出口概况

据海关总署统计数据显示，2011-2020年中国葡萄出口金额呈波动上升趋势，其中2013-2016年出口金额增速较慢，2017年开始出口金额持续上涨，2020年全球葡萄出口金额达到最大值937216万美元，预计2021年全球葡萄出口金额将达到973017.7万美元。



图表8：2011-2021年全球葡萄出口金额及预测

STATEMENT

报告声明

本报告的信息来源于已公开的资料,云果出品方对该等信息的准确性、完整性或可靠性不作任何保证。本报告版权仅为云果出品方所有,未经书面许可任何机构和个人不得以任何形式翻版、复制、发表或引用。如征得云果同意进行引用、刊发的需在允许的范围内使用并注明出处为“云果网”且不得对本报告进行任何有禁原意的引用、删节和修改。



了解我们



云上果商小程序



云上果园APP

扫码关注
云果产业大脑平台体系