



产业精耕
数据智现

2022年蜂蜜产业数据分析报告

AUTHORS

研究和撰稿人

毕梅丽

分析师

产品研发部

刘新

设计师

产品研发部

STATEMENT

报告声明



本报告作者具有专业胜任能力,保证报告所采用的数据均来自合规渠道,分析逻辑基于作者的
职业理解,本报告清晰准确地反映了作者的研究观点,力求独立、客观和公正,结论不受任何
第三方的授意或影响,特此声明。

农小蜂不会因为接收人接受本报告而将其视为客户。本报告仅在相关法律许可的情况下发
放,并仅为提供信息而发放,概不构成任何广告。

本报告的信息来源于已公开的资料,农小蜂对该等信息的准确性、完整性或可靠性不作任何
保证。本报告所载的资料、意见及推测仅反映农小蜂于发布本报告当日的判断。在不同时
期,农小蜂可发出与本报告所载资料、意见及推测不一致的报告。农小蜂不保证本报告所含
信息保持在最新状态。同时,唯恒农业对本报告所含信息可在不发出通知的情形下做出修改,
投资者应当自行关注相应的更新或修改。

在任何情况下,本报告中的信息或所表述的意见均不构成对任何人的投资建议。在任何情
况下,农小蜂、农小蜂员工或者关联机构不承诺投资者一定获利,不与投资者分享投资收益,也
不对任何人因使用本报告中的任何内容所引致的任何损失负任何责任。

本报告版权仅为农小蜂所有,未经书面许可,任何机构和个人不得以任何形式翻版、复制、发
表或引用。如征得农小蜂同意进行引用、刊发的,需在允许的范围内使用,并注明出处为“农
小蜂数据”,且不得对本报告进行任何有悖原意的引用、删节和修改。

核心观点 COREOPINIONS

1. 从全球来看，中国是蜂蜜生产大国，在国际蜂蜜产业中占据主导地位。据FAO 数据显示，2020 年，中国蜂群数量为 921.57 万群，在全球比重为 9.8%，位列全球第二；蜂蜜产量为 45.81 万吨，在全球比重为 25.88%，位列全球第一。2020 年全球蜂群数量达到 9399.97 万群，同比增加 0.54%。亚洲、欧洲和非洲是全球蜂群的主要分布地，这三个大洲蜂群在全球占比分别为 46.3%、20.8%和 19.1%。2020 年亚洲、欧洲和美洲仍旧是全球主要天然蜂蜜生产区，蜂蜜产量分别占当年全球蜂蜜总产量的 47.6%、22.0%和 19.6%。
2. 从国内重点运行区域来看，我国蜂群主要分布在华中、华南和西南地区，产量排前 16 的地区生产了全国 90%以上的蜂蜜，生产相对集中，其中河南、四川、浙江是我国蜂蜜主产区，2020 年产量分别为 6.89 万吨、6.27 万吨与 5.02 万吨，合计占全国蜂蜜产量的近 40%。目前已形成“宜丰蜂蜜”、“上饶土蜂蜜”、“蒙山蜂蜜”、“城口蜂蜜”等 4 个频繁上榜全国农产品区域公用品牌百强榜的“农产品区域公用品牌”，品牌价值在 0.77 亿元~3.67 亿元之间不等。
3. 从对外贸易来看，我国蜂蜜相关产品进口规模整体小于出口规模，近年来，出口量大幅增加，但因出口单价下降，出口总额上升缓慢。主要进出口商品按进出口规模从高到低排列依次为“天然蜂蜜”、“蜂蜡”、“蜂王浆制剂”、“蜂花粉”、“鲜蜂王浆粉”、“鲜蜂王浆”。其中，“天然蜂蜜”2021 年的进口量及进口金额分别为 4809.42 吨、10522.54 万美元，各占当年蜂蜜相关商品进口总量和进口总金额的 94.25%、97.11%，主要进口自智利、美国、泰国；出口量及出口金额分别为 145886.04 吨，26004.67 万美元，分别占当年总出口量和总出口金额的 91.32%，71.46%，分别是进口量的 30.33 倍、进口金额的 2.47 倍，主要出口至阿联酋、哈萨克斯坦、土耳其。

目录 CONTENTS

1. 全球蜂业发展概况.....	4
2. 我国蜂业发展概况.....	6
3. 重点区域运行分析.....	8
3.1. 产量居首位的河南省.....	9
3.2. 产量第二的四川省.....	9
3.3. 产量第三的浙江省.....	11
4. 市场主体分析.....	11
5. 市场消费分析.....	13
6. 对外贸易分析.....	15

前言

蜂蜜是蜜蜂从开花植物的花中采得的花蜜在蜂巢中经过充分酿造而成的天然甜物质，气味清香浓郁，味道纯真甜美；主要营养成分为果糖、葡萄糖和水分，还含有各种维生素、矿物质和氨基酸。随着相关科学研究的进一步发展，蜂蜜食用与保健价值的不断揭示与提升，蜂蜜受到越来越多人的青睐，蜂蜜产业也随之蓬勃发展，成为消费者早晚冲饮、办公茶点、运动补能和节日送礼的必备佳品之一，是消费者眼里“大自然中最完美的营养食品”，经济效益可观，发展前景非常广阔，其国内消费和出口市场潜力巨大。

蜂蜜是人类延续至今的天然营养补充品，我国不仅是养蜂大国，也是养蜂古国。早在 3000 年前的殷商甲骨文中，就有“蜜”字出现。

蜂蜜产业在我国分布极广，蜜种也极为丰富，主要有百花蜜、槐花蜜、荆条蜜、枣花蜜、荔枝蜜以及狼牙蜜等一系列品种。其中，蜂群主要分布在华中、华南和西南地区，生产相对集中，河南、四川、浙江是我国蜂蜜主产区。

在人均亚健康状态的时代，养生已经成为了新的生活趋势。喝蜂蜜水可以提高免疫力，美容养颜，促进消化改善便秘，因此蜂蜜市场一向火爆，好的蜂蜜高价难买，这也造成了蜂蜜市场鱼龙混杂的乱象。

本文基于农小蜂在运营过程中积累的全球蜂群数量、蜂蜜产量、产区分布等数据，立足于国内，从蜂蜜产量、重点产区、市场主体、市场需求、对外贸易以及特色产区及品牌等几个方面分析了我国蜂蜜产业发展情况，为从事蜂蜜全产业链科研、育种、加工、仓储、包装、运输、销售等活动的主体及服务机构提供参考。

1. 全球蜂业发展概况

蜂产品行业既不与种植业争地、争肥、争水，也不与养殖业争饲料；是环境友好型产业，不污染环境，并在促进农业增产、农民增收和保护生态环境中起着不可替代的重要作用。近年来，全球蜂群数量波动增加，亚洲、欧洲和非洲是全球蜂群的主要分布地，2020 年蜂群占比分别为 46.3%、20.8%和 19.1%。

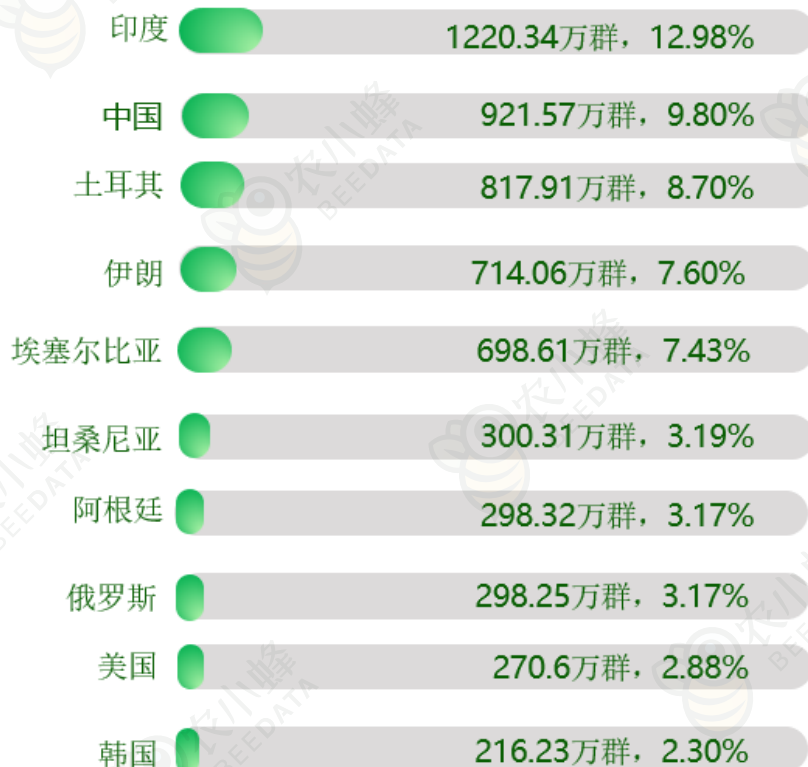
图表 1：全球各大洲蜂群数量分布情况（单位：万群）

地区	2018年	2019年	2020年
亚洲	4303.47	4320.75	4349.62
欧洲	1909.09	1946.85	1958.15
非洲	1835.18	1772.23	1798.55
美洲	1162.78	1162.30	1155.93
大洋洲	157.14	147.41	137.72
总计	9367.67	9349.54	9399.97

（数据来源：FAO 制图：农小蜂 abeedata.com）

印度、中国、土耳其、伊朗、埃塞俄比亚、坦桑尼亚、阿根廷、俄罗斯、美国、韩国依次位列 2020 年蜂群数量 Top10——这十个国家/地区蜂群数量合计占全球总蜂群数量的一半以上（61.22%）。

图表 2：2020 年全球蜂群数量 top10 国家排名情况



(数据来源：FAO 制图：农小蜂 abeedata.com)

2018~2020 年，全球蜂蜜总产量稳中有增，亚洲、欧洲和美洲稳居全球蜂蜜产量 Top3。

图表 3：全球各大洲蜂蜜产量分布情况（单位：万吨）

地区	2018	2019	2020
亚洲	83.56	82.52	84.28
欧洲	42.64	39.44	38.89
非洲	20.07	14.86	15.09
美洲	35.58	36.14	34.68
大洋洲	3.23	3.69	4.07
总计	185.09	176.64	177.01

(数据来源：FAO 制图：农小蜂 abeedata.com)

中国、土耳其、伊朗、阿根廷、乌克兰、美国、俄罗斯、印度、墨西哥、巴西依次位列 2020 年蜂蜜产量 Top10——这十个国家/地区蜂蜜产量合计占全球总蜂蜜产量的一半以上（61.33%）。其中，中国产量最大，为 45.81 万吨，占全球产量的 25.88%。

图表 4：2020 年全球蜂蜜产量 top10 国家/地区排名情况

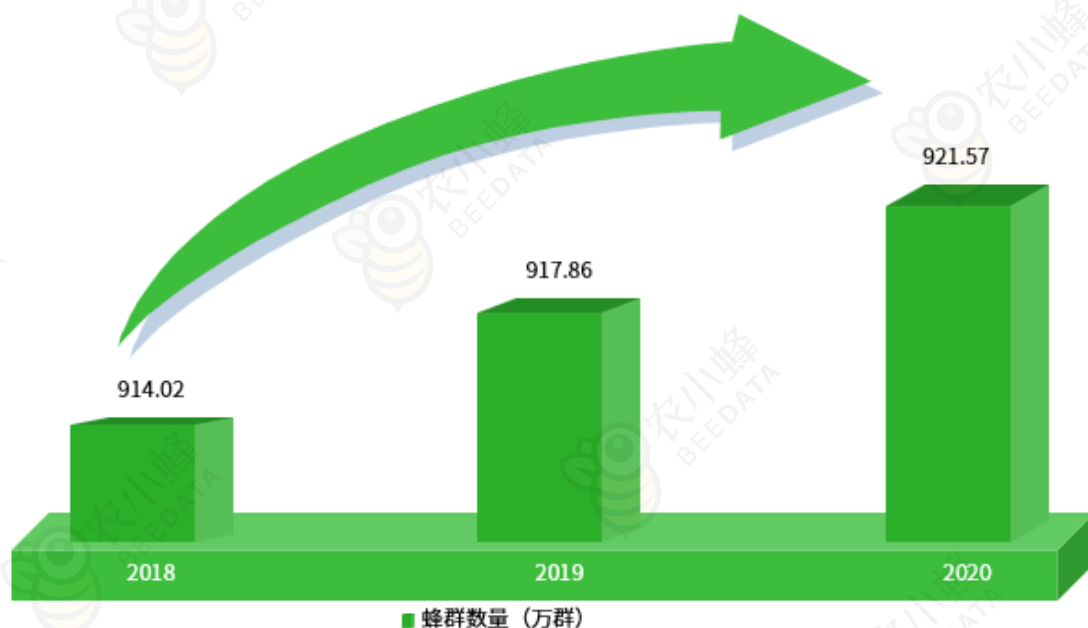


(数据来源：FAO 制图：农小蜂 abeedata.com)

2. 我国蜂业发展概况

我国是全球养蜂大国，蜂群数量、蜂蜜产量、养蜂从业人员和蜂蜜出口四个指标均居全球前列。近年来，我国蜂群数量呈现平稳增长，从 2018 年的 914.02 万群增加到 2020 年的 921.57 万群，年均复合增长率约 0.41%，平均每年增加 3.78 万群。

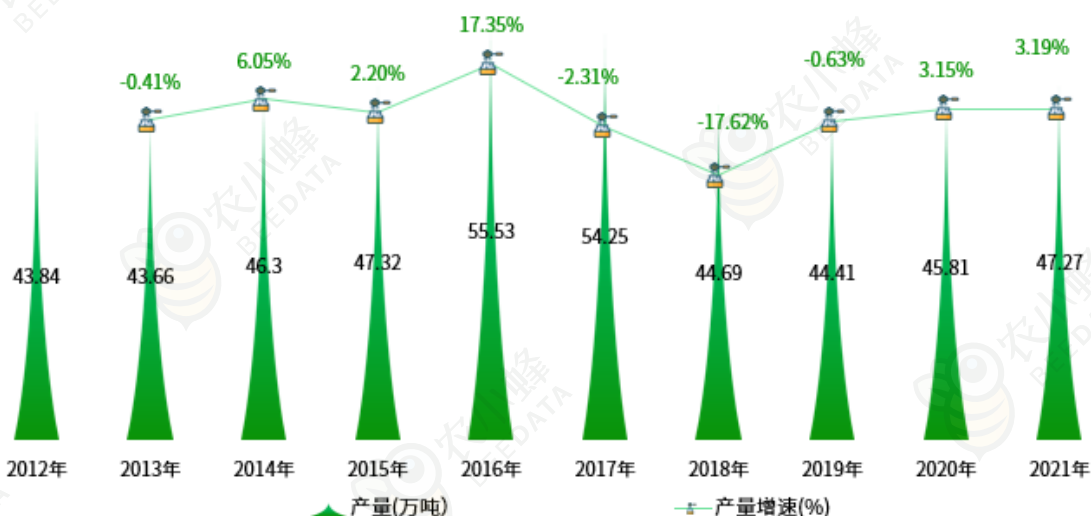
图表 5：中国蜂群数量变化趋势



(数据来源：FAO 制图：农小蜂 abeedata.com)

作为全球蜂蜜生产大国，2021 年，我国蜂蜜产量达到 47.27 万吨，占全球蜂蜜产量的 1/4 以上，较 2020 年上升 1.46 万吨，同比增长 3.19%。

图表 6：中国蜂蜜产量变化趋势



(数据来源：国家统计局 制图：农小蜂 abeedata.com)

3. 重点区域运行分析

我国蜂群主要分布在华中、华南和西南地区，产量排前 16 的地区生产了全国 90%以上的蜂蜜，生产相对集中，其中河南、四川、浙江是我国蜂蜜主产区，2020 年产量分别为 6.89 万吨、6.27 万吨与 5.02 万吨，合计 18.18 万吨，占全国蜂蜜产量的近 40%。

图表 7：2020 年中国蜂蜜产量超过 1 万吨的地区分布

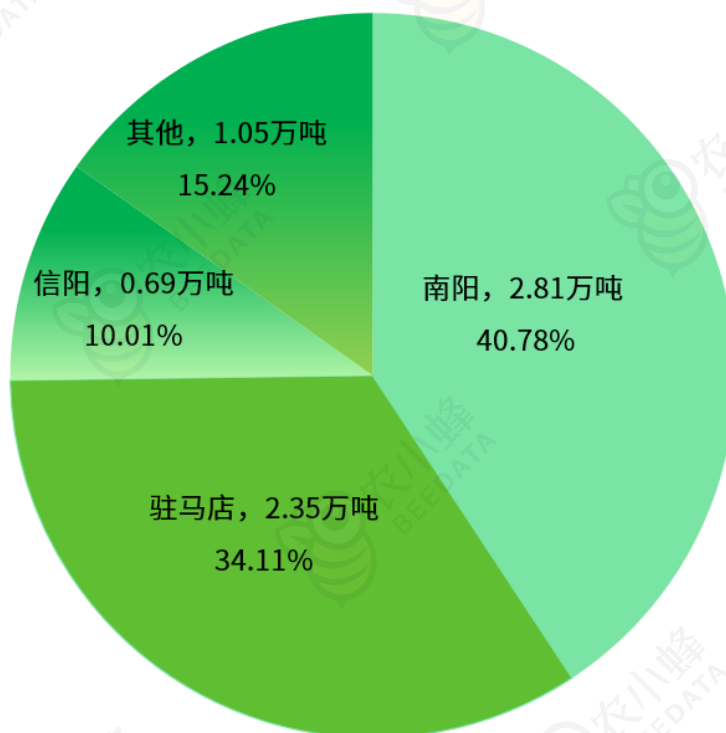


(数据来源：国家统计局 制图：农小蜂 abeedata.com)

3.1. 产量居首位的河南省

河南是养蜂业大省，每年提供蜂蜜产量超过 6 万吨，其中商品蜜约 2 万多吨，有发展蜂蜜产业的独特优势，规模效益显著。主要集中在南阳、驻马店、信阳、洛阳、三门峡、许昌等地的山区地带，形成了具有浓厚地方特征的“长葛蜂胶、宜阳蜂蜜、长葛枣花蜜、长葛蜂蜜、南召蜂蜜、辉县蜂蜜”等区域品牌。

图表 8：2020 年河南省主要地级市蜂蜜产量分布情况



(信息来源：国家统计局 制图：农小蜂 abeedata.com)

3.2. 产量第二的四川省

2020 年，四川省蜂蜜产量 6.27 万吨，占全国总产量的 13.67%，在全国蜂蜜主产省中仅次于河南，列第二位。眉山、达州、成都、绵阳、德阳等 21 个州市 2020 年蜂蜜产量在 100 吨~14000 吨之间不等，平均产量约 3000 吨。目

前，已建立了 1 个国家级（阿坝中蜂）蜜蜂保种场和 3 个省级中蜂（万源、青川、马尔康）保护区，获得 9 个国家农产品地理标志保护产品（阿坝蜂蜜、青川唐家河蜂蜜、万源蜂桶蜂蜜、黑水中蜂蜜、九寨沟蜂蜜、平武中蜂蜜、邛崃中蜂蜜、得荣蜂蜜和大凉山蜂蜜）。

图表 9：2020 年四川省各地区蜂蜜产量

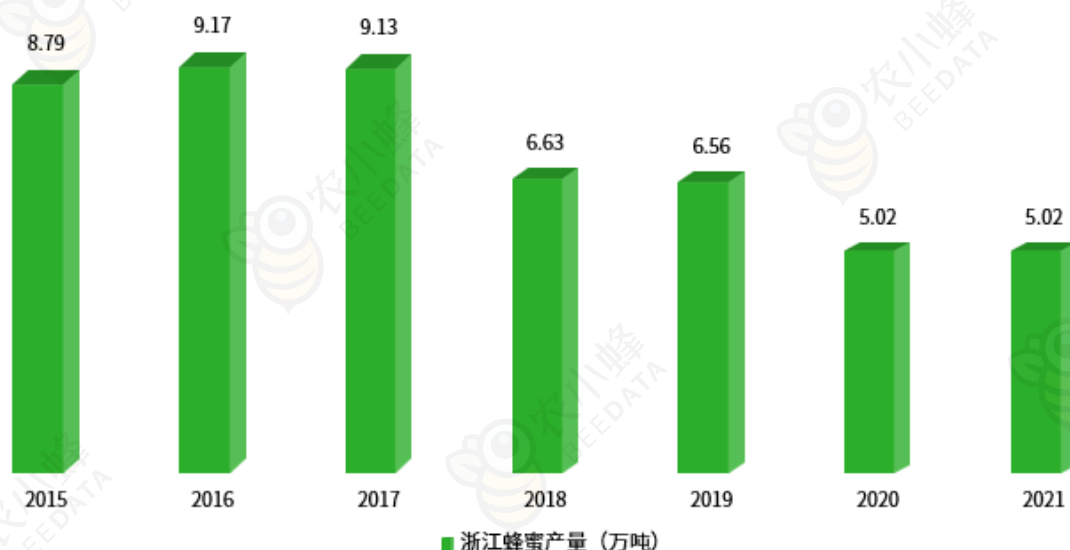


(信息来源：国家统计局 制图：农小蜂 abeedata.com)

3.3. 产量第三的浙江省

浙江省是我国蜂产品生产主力军，近年来，蜂蜜产量虽呈现波动下降趋势，但仍有蜂群数量 153.26 万群，其中，中蜂 57.36 万群，意蜂 95.9 万群；年产蜂蜜 5 万余吨、蜂花粉 2500 吨、蜂王浆 1800 吨、蜂胶 100 吨。主要产区江山市、余杭区均被农业农村部命名为“中国蜜蜂之乡”，其中，江山市是中国最大的养蜂县，余杭区有“枇杷蜜之乡”的美誉。“遂昌蜂蜜”获得“农产品地理标志”保护以及“全国名特优新农产品”等多项认定。

图表 10：浙江省蜂蜜产量变化趋势



(信息来源：国家统计局 制图：农小蜂 abeedata.com)

4. 市场主体分析

从存量数据来看，企查查数据显示，全国蜜蜂养殖相关企业的注册量整体呈正增长态势。截至 2022 年 11 月 1 日，我国共有 6 万余家（66130 家）正常经营状态的蜜蜂养殖相关企业，从地区分布来看，贵州省、重庆市、云南省位列前三。

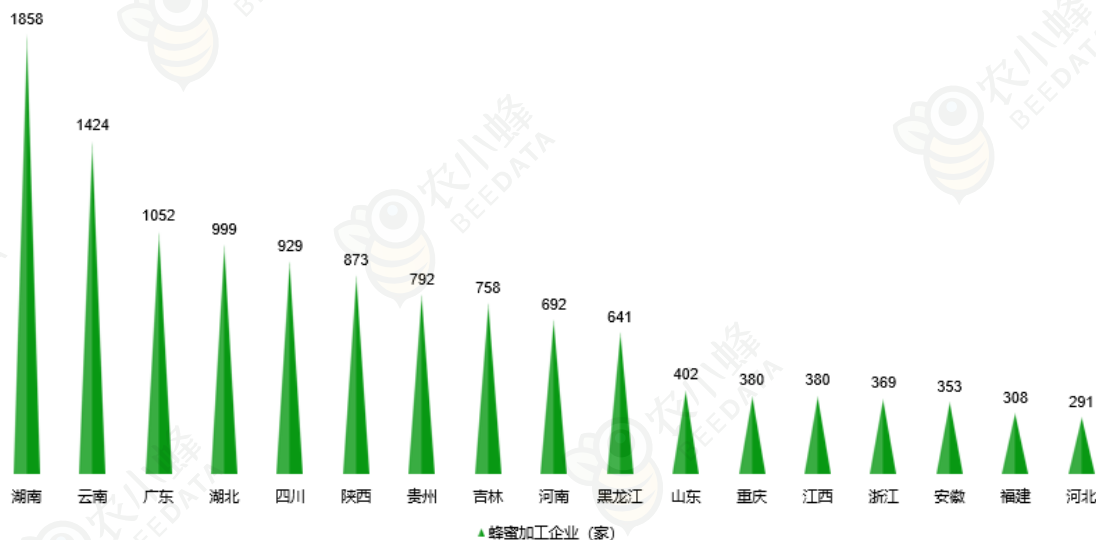
图表 11：截至 2022 年 11 月 1 日中国蜜蜂企业数量 top15 省份（单位：家）



（信息来源：企查查 制图：农小蜂 abeedata.com）

全国蜂蜜加工相关企业的注册量也整体呈正增长态势。截至 2022 年 11 月 1 日，我国共有约 1.6 万家（16046 家）蜂蜜加工相关企业，从地区分布来看，湖南、云南、广东位列前三。

图表 12：截至 2022 年 10 月 19 日中国蜂蜜加工企业省/市分布情况

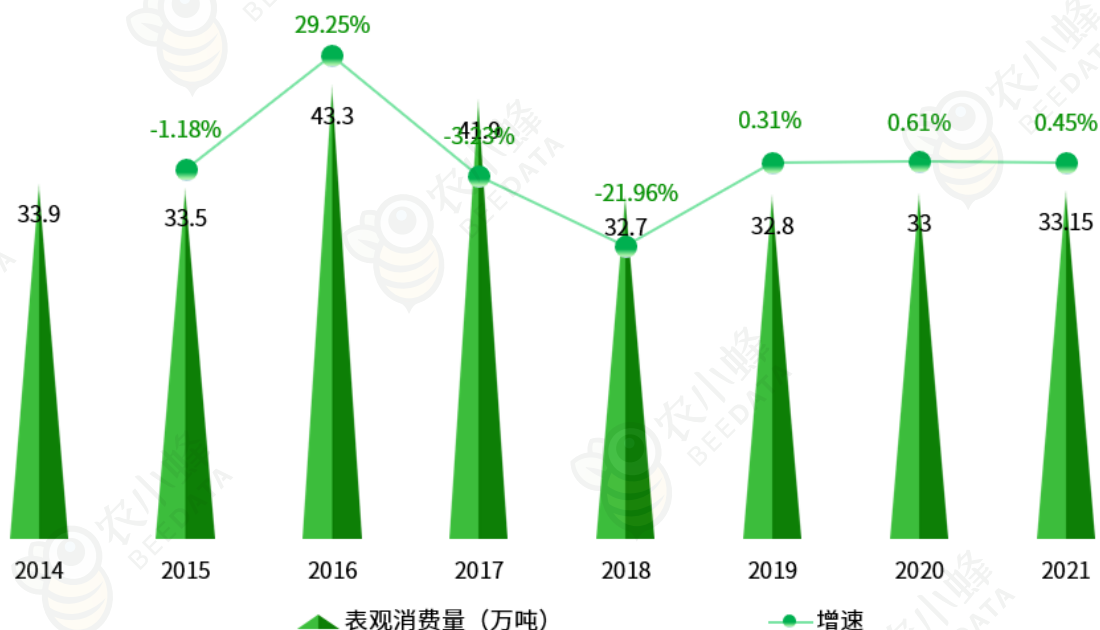


(信息来源：企查查 制图：农小蜂 abeedata.com)

5. 市场消费分析

中国是蜂蜜消费大国，表观需求量常年在 33 万吨左右波动。2021 年末，中国蜂蜜表观需求量为 33.15 万吨，同比上涨 0.45%，预计未来中国蜂蜜表观需求量还会逐渐上涨。

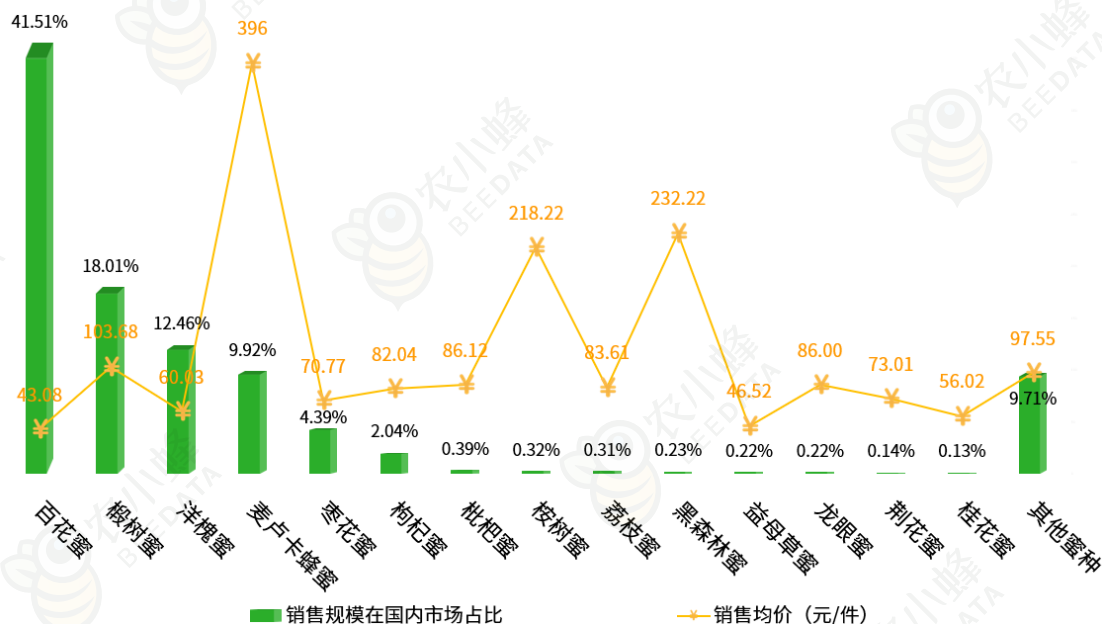
图表 13：中国蜂蜜表观消费量变化趋势



(信息来源：公开资料整理 制图：农小蜂 abeedata.com)

从市场细分来看，百花蜜、椴树蜜、洋槐蜜、麦卢卡蜂蜜、枣花蜜、枸杞蜜为国内市场销售主力，合计占比 88.32%，其中百花蜜占比最高，达 41.51%，但销售均价较低；麦卢卡蜂蜜、黑森林蜜、桉树蜜产品售均价较高，其中新西兰进口为主的麦卢卡蜂蜜销售均价最高（近 400 元）。

图表 14：2021 年电商平台蜂蜜细分产品规模在国内市场占比及销售均价

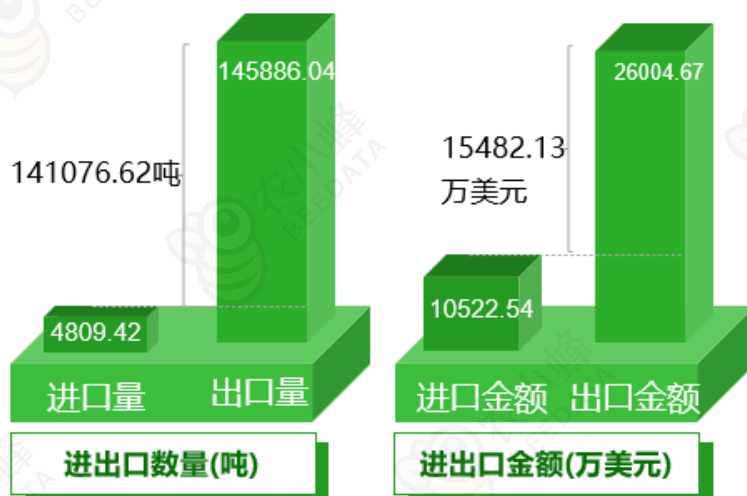


(信息来源：公开资料整理 制图：农小蜂 abeedata.com)


6. 对外贸易分析

我国蜂蜜相关产品进口规模常年小于出口规模，近年来，出口量大幅增加，但因出口单价下降，出口总额上升缓慢。主要进出口商品按进出口规模从高到低排列依次为“天然蜂蜜、蜂蜡、蜂王浆制剂、蜂花粉、鲜蜂王浆粉、鲜蜂王浆”。其中，“天然蜂蜜”2021 年的进口量及进口金额分别占当年蜂蜜相关商品进口总量和进口总金额的 94.25%、97.11%，主要进口自智利、美国、泰国；出口量及出口金额分别占当年总出口量和总出口金额的 91.32%，71.46%，分别是进口量的 30.33 倍、进口金额的 2.47 倍，主要出口至阿联酋、哈萨克斯坦、土耳其。

图表 15：2021 年中国天然蜂蜜进出口规模对比



(数据来源：中国海关 制表：农小蜂 abeedata.com)



简报内容节选自《农小蜂：2022 年蜂蜜产业数据分析报告》

完整报告请点击下方链接下载



https://www.abeedata.com/home/data/productdetail/id/174/doc_id/18297



BEEDATA

产业精耕 数据智现

www.abeedata.com

农小蜂农业产业数据服务平台借助自身产品化的产业互联网技术平台能力及对农业领域的深度参与，结合产业自主研发的数据资产管理平台。面向主管部门、科研机构、产业链企业、产业服务机构等用户提供“小蜂智库”、“小蜂数据”、“小蜂报告”、“小蜂内参”、“小蜂SaaS应用”及“咨询/数据定制”等产业数据服务，助力用户决策未来，让数据服务于农业产业发展。



获取农业报告



搜索农业数据



了解更多



免费咨询



0871-65137819



WH@WEIHENGVC.COM