

转债 6 月涨跌幅排行

券名	月涨幅(%)
亚康转债	81.3
英联转债	72.6
全筑转债	60.3
超达转债	58.1
正邦转债	34.4

转债 6 月成交排名

券名	月成交(亿)
亚康转债	305.42
新致转债	174.54
城市转债	139.45
新港转债	116.79
恒锋转债	116.78

各市场指数 6 月涨跌幅

分类	指数	月涨幅(%)
股市	创业板指数	0.98
	上证 50	-0.05
	沪深 300	1.16
	国证 2000	1.23
转债	中证转债	0.87

相关研究

《债市为何偏强？后续风险大吗？》2023.4.23

《如何看待本轮存款利率调降？》2023.4.16

《资金分层缓解，关注杠杆久期交易拥挤度》2023.4.9

分析师:王巧喆

Tel:(021)23154142

Email:wqz12709@haitong.com

证书:S0850521080003

联系人:方欣来

Tel:(021)23219635

Email:fxfl13957@haitong.com

下半年农林牧渔转债怎么看

投资要点:

6 月（2023 年 5 月 31 日至 2023 年 6 月 30 日，下同）市场回顾：转债指数上涨

转债指数上涨。上月中证转债指数上涨 0.87%，月日均成交量（包含 EB）693.49 亿元，环比上涨 29.48%，我们计算的转债全样本指数（包含公募 EB）上涨 0.86%。同期沪深 300 指数上涨 1.16%、创业板指数上涨 0.98%、上证 50 下跌 0.05%、国证 2000 上涨 1.23%。

从板块来看，所有板块均上涨。可选消费（1.75%）、周期（1.35%）、机械制造（1.33%）、医药（1.33%）、环保建筑（1.33%）、必需消费（1.31%）、TMT（1.23%）、电力交运（1.08%）、金融（0.56%）板块上涨。

估值抬升，纯债 YTM 均值持平。截至 6 月 30 日，百元溢价率为 27.34%，环比上涨 1.01 个百分点，80 元以下纯债 YTM 均值为 2.04%，环比持平。

重点行业信息跟踪

上周钢价下跌。上周（6 月 21 日~6 月 30 日，下同）MySpic 综合钢价指数环比下跌 0.04%，唐山高炉开工率 57.94%，环比下跌 0.79 个百分点。**焦煤、焦炭期货结算价上涨，周环比分别上涨 9.44%、0.14%。****水泥价格指数下跌，周环比下跌 1.47%。****涤纶长丝 POY 价差走阔。**截至 6 月 30 日，华东地区涤纶长丝 POY 价格为 7300.00 元/吨，价差为 1152.7 元/吨，周环比分别下降 50 元/吨、走阔 8.3 元/吨。**猪肉价格下跌。**上周猪肉平均批发价格为 18.92 元/公斤，周环比下跌 1.61%。

可转债策略：下半年农林牧渔转债怎么看

我们梳理了农林牧渔相关转债，农林牧渔相关转债共有 18 只，按收入主要来源可划分为：畜禽养殖（正邦、温氏、牧原、华统、巨星、湘佳、晓鸣转债）、饲料（天康、希望/希望转 2、金农、禾丰转债）、种植业（众兴、宏辉、雪榕转债）、兽药（回盛转债）、宠物食品（中宠转 2、佩蒂转债）。农林牧渔相关转债规模较大，共计 344.87 亿元，多集中于生猪养殖板块。建议关注业绩改善，具备成本优势的温氏转债、牧原转债，以及迎来经营拐点的中宠转 2、佩蒂转债等。

下半年产能去化有望加速。从生产周期来看，当前猪价一般取决于 10 个月前的能繁母猪数量，下半年的猪价将取决于 22 年 9 月至 23 年 2 月期间的能繁母猪数据，而这一区间的能繁母猪数量仍然偏多，这意味着下半年的生猪供给仍然相对充足，猪价大幅上涨的概率不高。根据海通农业组观点，若下半年猪价仍然承压，产能去化加速，从周期运行角度意味着为后续的猪价上涨奠定基础。

其他标的建议关注：金盘、烽火、三花、宏图、立昂、浙 22，海澜、赛轮、鸿路、双箭转债等

风险提示：基本面变化、股市波动、原材料价格波动、价格和溢价率调整风险、信用风险。

目录

1. 可转债策略：下半年农林牧渔转债怎么看	5
2. 6月行情回顾	7
2.1 转债指数上涨	7
2.2 板块上涨	7
2.3 估值抬升，纯债 YTM 均值持平	8
2.4 条款追踪	9
2.5 新券概览与打新日历	12
3. 部分重点行业信息观察	13
附表 1:转债条款跟踪	15
附表 2:待发转债列表	16

图目录

图 1	农林牧渔转债溢价率情况 (%)	5
图 2	2023 年 2 月以来涨跌幅	6
图 3	产能去化有望在下半年加速	6
图 4	上半年鸡苗和毛鸡养殖利润较高	6
图 5	各主要指数上月涨跌幅 (%)	7
图 6	转债市场成交额 (亿元, 日度)	7
图 7	个券月涨跌幅前 20 位 (%)	7
图 8	个券月涨跌幅后 20 位 (%)	7
图 9	转债和申万一级行业周涨跌幅	8
图 10	转股溢价率和纯债溢价率 (%)	9
图 11	主要价格区间个券的转股溢价率 (%)	9
图 12	钢价指数	13
图 13	全国水泥价格指数	14
图 14	焦煤焦炭期货结算价 (元/吨)	14
图 15	POY 价格及价差 (元/吨)	14
图 16	猪肉平均批发价 (元/公斤)	14

表目录

表 1.	农林牧渔转债基本情况	5
表 2.	转债分类指数的涨跌幅情况	8
表 3.	转债市场价格和估值情况（按转债规模加权平均）	8
表 4.	存续流通已公告赎回转债情况	9
表 5.	存续公告不赎回转债情况（亿元）	10
表 6.	22 年以来存续公告不下修转债情况（亿元）	11
表 7.	批文+过会转债（截至 6 月 30 日）	13
表 8.	转债和 EB 特殊条款概览（2023 年 6 月 30 日）	15
表 9.	待发转债列表（截至 2023 年 6 月 30 日）	16

1. 可转债策略：下半年农林牧渔转债怎么看

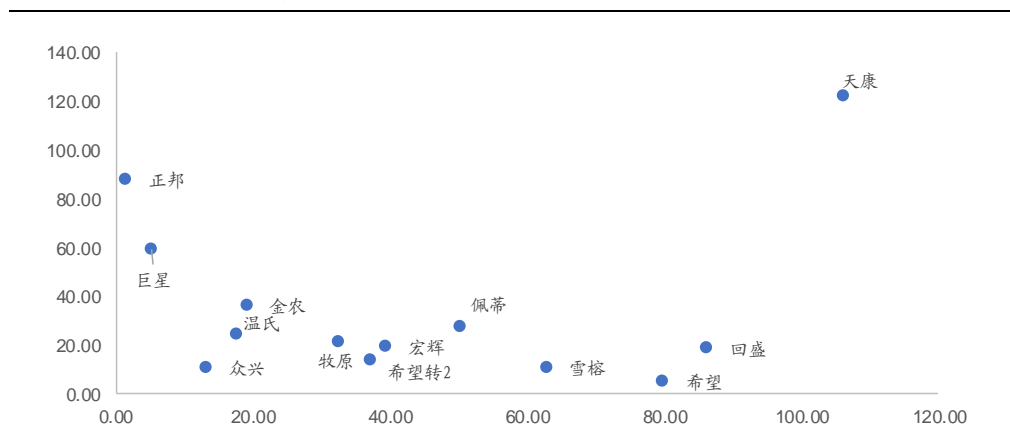
我们梳理了农林牧渔相关转债，农林牧渔相关转债共有 18 只，按收入主要来源可划分为：畜禽养殖（正邦、温氏、牧原、华统、巨星、湘佳、晓鸣转债）、饲料（天康、希望/希望转 2、金农、禾丰转债）、种植业（众兴、宏辉、雪榕转债）、兽药（回盛转债）、宠物食品（中宠转 2、佩蒂转债）。农林牧渔相关转债规模较大，共计 344.87 亿元，多集中于生猪养殖板块。建议关注业绩改善，具备成本优势的温氏转债、牧原转债，以及迎来经营拐点的中宠转 2、佩蒂转债等。

表1. 农林牧渔转债基本情况

转债代码	转债名称	转债价格 (元)	转股价值 (元)	转股溢价率 (%)	纯债价值 (元)	纯债溢价率 (%)	转债余额 (亿元)	评级
128026.SZ	众兴转债	115.00	101.62	13.17	103.70	10.89	4.08	AA-
128030.SZ	天康转债	236.90	114.90	106.17	106.72	121.97	0.81	AA
128036.SZ	金农转债	134.15	112.65	19.09	98.33	36.43	1.46	A-
127015.SZ	希望转债	106.84	59.41	79.84	101.72	5.04	9.49	AAA
113565.SH	宏辉转债	119.82	85.98	39.36	100.23	19.55	2.25	AA-
128114.SZ	正邦转债	87.90	86.60	1.50	46.80	87.81	7.57	CCC
123056.SZ	雪榕转债	111.55	68.53	62.78	100.74	10.73	5.84	AA-
123107.SZ	温氏转债	125.60	106.87	17.52	101.06	24.29	77.39	AAA
127045.SZ	牧原转债	118.10	89.17	32.45	97.42	21.22	95.44	AA+
127049.SZ	希望转2	111.25	81.11	37.16	97.89	13.65	81.44	AAA
123132.SZ	回盛转债	110.77	59.47	86.25	93.24	18.79	7.00	AA-
123133.SZ	佩蒂转债	117.98	78.52	50.25	92.76	27.19	7.20	AA-
113648.SH	巨星转债	138.82	132.13	5.06	87.09	59.40	10.00	AA-
113647.SH	禾丰转债	117.65	89.74	31.10	98.23	19.77	14.67	AA
127060.SZ	湘佳转债	111.20	81.99	35.63	78.05	42.47	6.40	A+
127076.SZ	中宠转2	123.55	85.30	44.84	84.79	45.72	7.69	AA-
123189.SZ	晓鸣转债	118.70	78.54	51.14	75.30	57.65	3.29	A+
002840.SZ	华统转债	194.38	177.32	9.62	101.73	91.07	2.87	AA

资料来源：Wind，海通证券研究所，数据截至 6 月 30 日

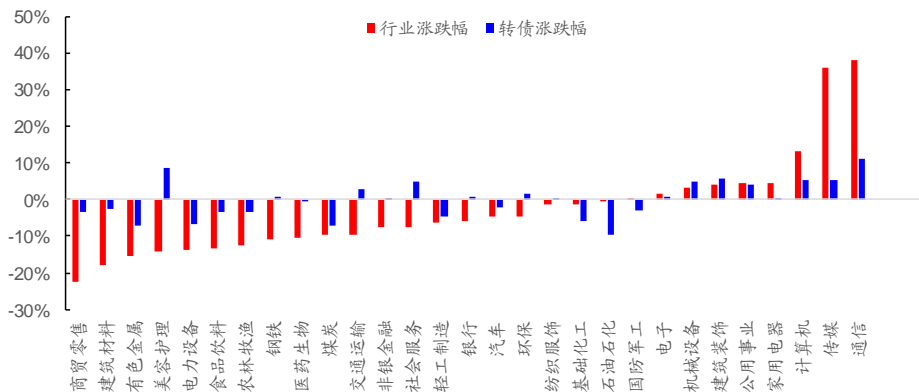
图1 农林牧渔转债溢价率情况 (%)



资料来源：Wind，横轴为转股溢价率，纵轴为纯债溢价率，海通证券研究所，数据截至 6 月 30 日

今年上半年，包括农林牧渔在内的消费行业跌幅较大，具体来看 2 月以来截至 6 月 30 日，农林牧渔行业整体下跌 12.49%，从转债来看，农林牧渔转债下跌 3.32%，往后看，潜在增量政策的支持或有望促使消费基本面进一步向上，进而推动板块行情实现修复。随着相关政策的发力，消费基本面有望迎来改善。随着基本面改善，消费部分领域有望迎来向上的机遇。应重视前期跌幅较大的消费。

图2 2023年2月以来涨跌幅

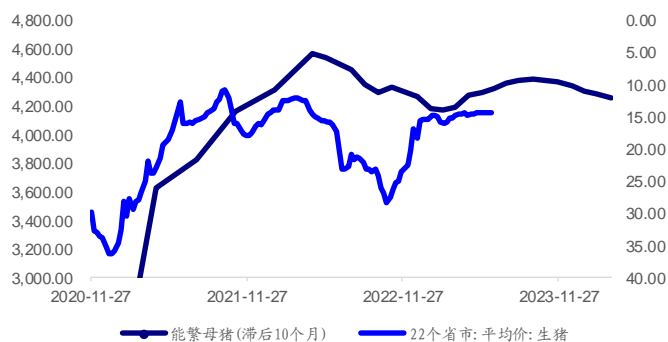


资料来源: Wind, 海通证券研究所

生猪方面, 下半年产能去化有望加速。从生产周期来看, 当前猪价一般取决于 10 个月前的能繁母猪数量, 下半年的猪价将取决于 22 年 9 月至 23 年 2 月期间的能繁母猪数据, 而这一区间的能繁母猪数量仍然偏多, 这意味着下半年的生猪供给仍然相对充足, 猪价大幅上涨的概率不高。根据海通农业组观点, 若下半年猪价仍然承压, 产能去化加速, 从周期运行角度意味着为后续的猪价上涨奠定基础。

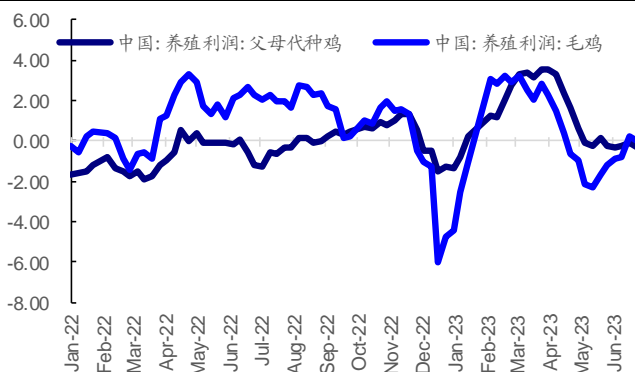
禽肉消费仍有较大增长空间,短期来看, 消费进入淡季而供给相对充足, 产业链目前整体承压, 但随着去年祖代鸡引种困难带来的供给收缩向下游传导, 以及消费的逐步恢复, 我们认为下半年产业链利润将逐渐恢复。从更长期的维度来看, 我国禽肉消费仍有较大的增长空间, 市场容量仍将不断扩大。

图3 产能去化有望在下半年加速



资料来源: WIND, 海通证券研究所

图4 上半年鸡苗和毛鸡养殖利润较高



资料来源: WIND, 海通证券研究所

宠物食品方面,出口改善, 国内市场渗透率持续提升。去年下半年以来受到海外渠道库存挤压等影响, 上市公司海外销售收入利润均承压, 但当前出口增速回暖。国内市场方面, 国内宠物食品销售保持高速增长, 行业集中度未来有望进一步提升, 上市公司也积极进行品牌建设, 拓展国内市场。

其他标的建议关注: 金盘、烽火、三花、宏图、立昂、浙 22, 海澜、赛轮、鸿路、双箭转债等

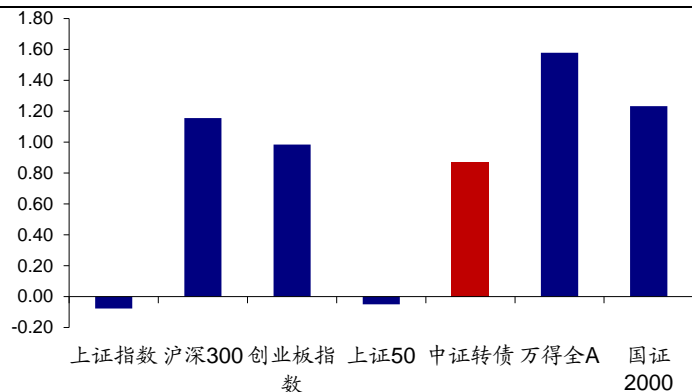
风险提示: 基本面变化、股市波动、原材料价格波动、价格和溢价率调整风险、信用风险。

2. 6 月行情回顾

2.1 转债指数上涨

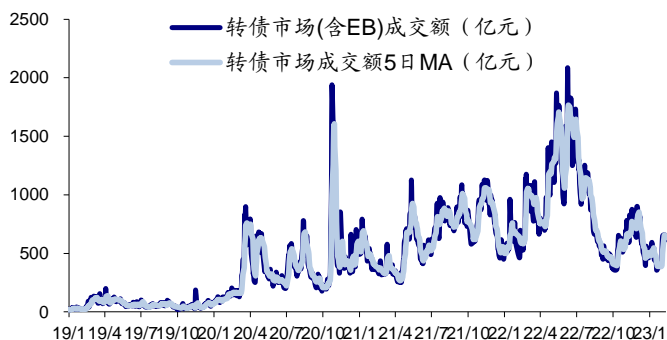
上月中证转债指数上涨 0.87%，月日均成交量（包含 EB）693.49 亿元，环比上涨 29.48%，我们计算的转债全样本指数（包含公募 EB）上涨 0.86%。同期沪深 300 指数上涨 1.16%、创业板指数上涨 0.98%、上证 50 下跌 0.05%、国证 2000 上涨 1.23%。

图5 各主要指数上月涨跌幅（%）



资料来源：WIND，海通证券研究所

图6 转债市场成交额（亿元，日度）

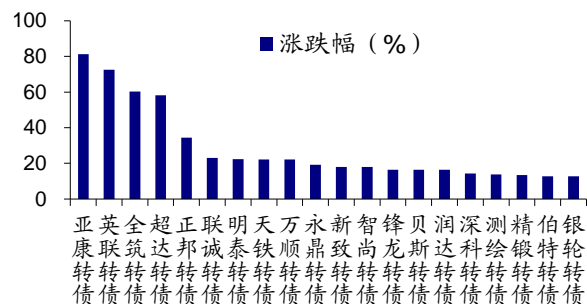


资料来源：WIND，海通证券研究所

个券表现，涨多跌少。个券 335 涨 1 平 162 跌。个券涨幅前 5 位分别是亚康转债（81.30%）、英联转债（72.57%）、全筑转债（60.28%）、超达转债（58.12%）、正邦转债（34.40%）。跌幅前 5 位分别是中装转 2（-15.00%）、声迅转债（-13.38%）、利元转债（-10.17%）、一品转债（-9.64%）、美锦转债（-9.52%）。

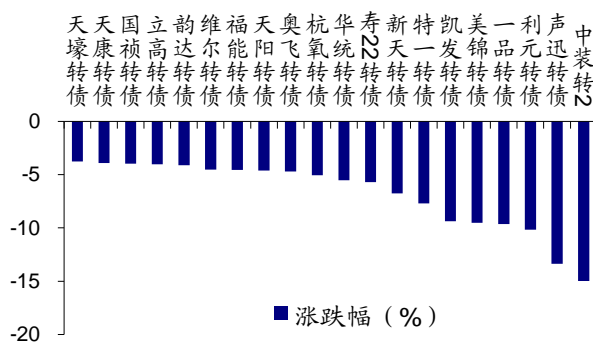
正股表现，涨多跌少。正股 294 涨 2 平 202 跌。正股涨幅前 5 位分别是润达医疗（58.40%）、亚康股份（52.85%）、精锻科技（49.33%）、深科达（47.95%）、金新农（45.63%）。跌幅前 5 位分别是健帆生物（-16.11%）、韵达股份（-15.73%）、爱玛科技（-14.99%）、天铁股份（-13.97%）、万孚生物（-11.47%）。

图7 个券月涨跌幅前 20 位（%）



资料来源：WIND，海通证券研究所

图8 个券月涨跌幅后 20 位（%）



资料来源：WIND，海通证券研究所

2.2 板块上涨

从风格来看，高价券、混合性券、小盘券上涨幅度较大。上月低、中、高价券分别变动-0.05%、+0.55%与+1.68%；债性、混合性、股性券分别变动+0.45%、+1.13%与+1.11%；小盘、中盘、大盘券分别变动+2.96%、+1.21%与+0.26%。

从板块来看，所有板块均上涨。可选消费（1.75%）、周期（1.35%）、机械制造（1.33%）、医药（1.33%）、环保建筑（1.33%）、必需消费（1.31%）、TMT（1.23%）、电力交运

(1.08%)、金融(0.56%)板块上涨。

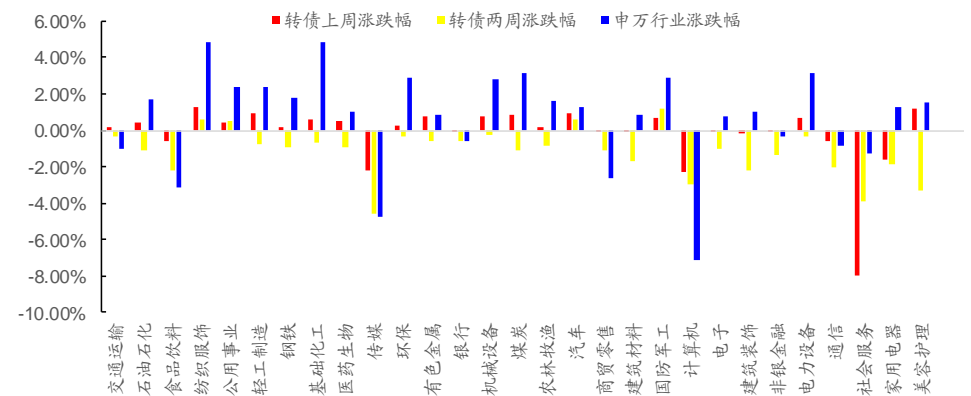
表2. 转债分类指数的涨跌幅情况

	全样本(包含公募EB)	分价格			分平价			分规模		
		价格105元以下	价格105-120元	价格120元以上	平价80元以下	平价80-100元	平价100元以上	规模8亿以下	规模8-20亿	规模20亿以上
2023年以来涨跌幅(截至6.30)	3.48%	0.86%	4.46%	5.13%	2.18%	4.60%	4.84%	6.48%	4.15%	2.65%
上月涨跌幅(5.31-6.30)	0.86%	-0.05%	0.55%	1.68%	0.45%	1.13%	1.11%	2.96%	1.21%	0.26%
	全样本(包含公募EB)	分行业								
		周期	金融	必需消费	可选消费	环保建筑	电力交运	TMT	机械制造	医药
2023年以来涨跌幅(截至6.30)	3.48%	3.70%	3.77%	4.64%	5.21%	5.36%	5.16%	6.11%	5.36%	5.36%
上月涨跌幅(5.31-6.30)	0.86%	1.35%	0.56%	1.31%	1.75%	1.33%	1.08%	1.23%	1.33%	1.33%

注: 周期(化工、钢铁、有色等)、必需消费(农业、食品饮料、纺服)、可选消费(汽车、家电、家居等)、环保建筑(环保、建筑、建材等)、电力交运(电力、交通运输)、机械制造(电力设备、机械、军工等)

资料来源: Wind, 海通证券研究所

图9 转债和申万一级行业周涨跌幅



资料来源: Wind, 海通证券研究所

2.3 估值抬升，纯债 YTM 均值持平

估值抬升，纯债 YTM 均值持平。截至 6 月 30 日，百元溢价率为 27.34%，环比上涨 1.01 个百分点，80 元以下纯债 YTM 均值为 2.04%，环比持平。

表3. 转债市场价格和估值情况(按转债规模加权平均)

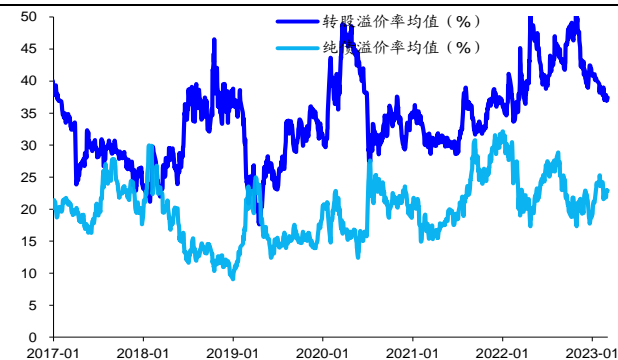
	转债平均价格(元)	转债中位数价格(元)	平价均值(元)	百元溢价率(%)	80元以下纯债YTM均值(%)	转股溢价率(%，分价格)			
						115元以下	115-125元	125-150元	150元以上
历史均值: 2019年至今	115.42	115.54	89.71	19.50	2.33	48.16	21.55	11.63	6.72
近1年的移动均值	118.96	121.80	88.53	26.98	1.73	59.91	32.82	19.48	13.50
2022/12/30	114.21	116.10	85.42	22.19	2.13	54.22	23.33	16.49	9.22
2023/5/31	117.56	119.15	86.23	26.33	2.04	66.04	30.29	17.93	14.89
2023/6/30	118.43	121.86	86.83	27.34	2.04	66.60	33.13	18.86	14.58
变动	↑	↑	↑	↑	↓	↑	↑	↑	↓
17年以来分位数	80.53%	86.62%	33.10%	89.20%	34.18%	98.48%	89.47%	86.11%	90.42%

资料来源: Wind, 海通证券研究所, 剔除价格大于 150 元且溢价率大于 100% 的标的

其中价格 115 元以下转债的转股溢价率均值 66.60%，环比上涨 0.56 个百分点；

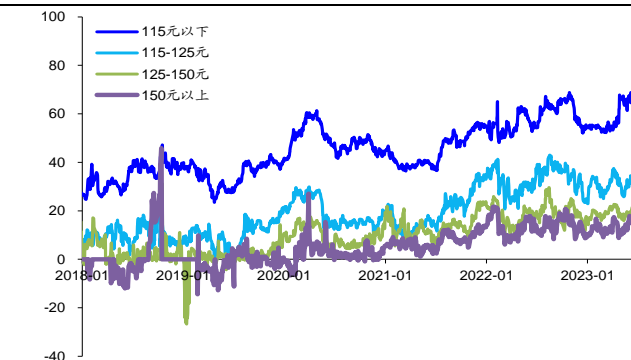
115-125 元转债的转股溢价率均值 33.13%，环比上涨 2.84 个百分点；125-150 元转债的转股溢价率均值 18.86%，环比上涨 0.93 个百分点；而价格 150 元以上转债的转股溢价率均值 14.58%，环比下跌 0.31 个百分点。

图10 转股溢价率和纯债溢价率 (%)



资料来源：Wind，海通证券研究所

图11 主要价格区间个券的转股溢价率 (%)



资料来源：Wind，海通证券研究所

2.4 条款追踪

目前有 451 只个券进入转股期，其中盛路、天康等 4 只转债转股超过 90%，万顺、中矿等 6 只转债转股超过 80%，长信、湖广等 14 只转债转股超过 70%，鼎胜、三力等 8 只转债转股超过 60%，国祯、德尔等 11 只转债转股超过 50%。

赎回方面，盛路、中矿等 38 只转债触发赎回，上月一品转债发布赎回公告，九强转债、法本转债、淳中转债、一品转债、斯莱转债、贝斯转债、龙净转债、永鼎转债、三花转债发布可能满足赎回条件的公告。

表4. 存续流通已公告赎回转债情况

转债名称	正股名称	赎回登记日	转债余额 (亿元)	评级	行业
城市转债	新城市	2023-07-04	0.23	AA-	建筑
一品转债	一品红	2023-07-24	2.38	AA-	医药

资料来源：Wind，海通证券研究所，截至 2023 年 6 月 30 日

表5. 存续公告不赎回转债情况（亿元）

代码	名称	最近一次公告不赎回日期	余额	评级	不赎回截止日期	代码	名称	最近一次公告不赎回日期	余额	评级	不赎回截止日期
123067.SZ	斯莱转债	2023/6/28	2.39	AA-	2023/9/28	123012.SZ	万顺转债	2023/1/31	1.22	AA-	2023/12/31
123164.SZ	法本转债	2023/6/14	6.00	A+	2023/9/14	123085.SZ	万顺转2	2023/1/31	5.71	AA-	2023/12/31
123150.SZ	九强转债	2023/6/9	11.21	AA-	2024/9/9	110055.SH	伊力转债	2023/1/31	2.43	AA	2023/7/31
113534.SH	鼎胜转债	2023/6/1	3.92	AA-	2023/8/31	127065.SZ	瑞鹄转债	2023/1/18	4.39	A+	2023/7/18
110077.SH	洪城转债	2023/5/31	17.47	AA+	2024/5/30	123148.SZ	上能转债	2023/1/11	0.00	A+	2023/4/11
118021.SH	新致转债	2023/5/31	4.84	A	2023/11/30	110048.SH	福能转债	2023/1/10	12.76	AA+	2023/7/9
113582.SH	火炬转债	2023/5/27	4.17	AA	2023/8/26	113615.SH	金诚转债	2023/1/6	7.64	AA	2023/7/6
127069.SZ	小熊转债	2023/5/9	5.04	AA-	2023/11/8	123080.SZ	海波转债	2023/1/6	1.49	A+	2023/4/6
127064.SZ	杭氧转债	2023/4/27	11.37	AA+	2023/7/28	128140.SZ	润建转债	2023/1/2	10.89	AA	2023/6/30
113537.SH	文灿转债	2023/4/25	1.23	AA-	2023/10/25	110061.SH	川投转债	2022/12/10	34.80	AAA	2023/12/9
123112.SZ	万讯转债	2023/4/12	2.27	AA-	2023/7/11	113504.SH	艾华转债	2022/12/9	4.63	AA	2023/3/8
113039.SH	嘉泽转债	2023/4/8	2.88	AA	2023/7/8	113647.SH	禾丰转债	2022/12/5	14.67	AA	2023/3/2
110052.SH	贵广转债	2023/4/8	2.88	AA+	2023/10/7	123098.SZ	一品转债	2022/11/30	2.38	AA-	2023/5/29
123118.SZ	惠城转债	2023/4/1	1.81	A+	2023/6/30	111000.SH	起帆转债	2022/11/9	9.99	AA-	2023/5/8
127014.SZ	北方转债	2023/3/30	5.34	AA+	2023/6/29	128041.SZ	盛路转债	2022/11/5	0.53	A+	2023/11/4
123031.SZ	晶瑞转债	2023/3/24	0.53	A+	2023/9/23	127058.SZ	科伦转债	2022/10/31	20.34	AA+	2023/10/28
128025.SZ	特一转债	2023/3/22	2.11	AA-	2023/12/6	113585.SH	寿仙转债	2022/10/20	0.00	AA-	2023/4/19
123025.SZ	精测转债	2023/3/22	3.09	AA-	2023/9/22	128111.SZ	中矿转债	2022/9/20	1.10	AA-	2023/9/19
127029.SZ	中钢转债	2023/3/11	7.63	AA+	2023/9/9	113629.SH	泉峰转债	2022/8/23	6.19	AA-	2022/11/22
127037.SZ	银轮转债	2023/3/10	6.99	AA	2023/9/9	128128.SZ	齐翔转2	2022/8/12	6.80	AA	2023/2/12
110068.SH	龙净转债	2023/3/10	18.76	AA+	2023/6/9	127030.SZ	盛虹转债	2022/8/11	49.98	AA+	2023/1/11
113626.SH	伯特转债	2023/3/9	7.81	AA	2023/9/8	128030.SZ	天康转债	2022/8/4	0.81	AA	2023/2/3
113634.SH	珀莱转债	2023/3/9	7.51	AA	2024/3/8	127038.SZ	国微转债	2022/7/28	14.93	AA+	2023/1/28
113598.SH	法兰转债	2023/3/2	2.75	AA-	2023/6/1	110074.SH	精达转债	2022/7/27	5.09	AA	2023/1/27
128082.SZ	华锋转债	2023/2/24	2.02	A	2023/6/30	123114.SZ	三角转债	2022/7/25	9.01	AA-	2023/1/25
123078.SZ	飞凯转债	2023/2/22	6.18	AA	2023/6/30	123121.SZ	帝尔转债	2022/7/6	8.31	AA-	2022/12/31
113027.SH	华钰转债	2023/2/17	2.39	A	2023/8/16	132018.SH	G三峡EB1	2022/6/2	131.70	AAA	2023/6/30
123046.SZ	天铁转债	2023/2/15	0.58	AA-	2023/8/15	113016.SH	小康转债	2022/4/26	0.00	AA-	2023/4/27
113649.SH	丰山转债	2023/2/15	4.99	AA-	2023/5/15	113025.SH	明泰转债	2022/2/25	9.84	AA	2023/8/25
123013.SZ	横河转债	2023/2/15	0.38	A+	2023/7/25	128017.SZ	金禾转债	2022/1/24	5.52	AA	2023/1/1/1
128106.SZ	华统转债	2023/2/15	2.87	AA	2023/8/14	113051.SH	节能转债	2022/1/17	29.99	AA+	2023/1/17
127043.SZ	川恒转债	2023/2/4	10.44	AA-		128085.SZ	鸿达转债	2021/12/11	3.37	CC	2022/12/8
123092.SZ	天壕转债	2023/1/31	4.13	A+	2023/6/30	123034.SZ	通光转债	2021/12/7	0.78	A+	2022/11/3
128095.SZ	思捷转债	2023/1/31	4.54	AA	2023/6/30	128109.SZ	楚江转债	2021/11/29	18.23	AA	2022/11/29
128091.SZ	新天转债	2023/1/31	1.53	A+	2023/6/30						

资料来源：Wind，海通证券研究所，截至 2023 年 6 月 30 日

下修方面，目前已有 211 只转债触发下修，上月利元转债、普利转债、永安转债、正邦转债、全筑转债、华宏转债发布下修公告，首华转债、铁汉转债、平煤转债、顺博转债、华亚转债、新星转债、华宏转债、思创转债、全筑转债、正邦转债董事会提议下修。

表6. 22年以来存续公告不下修转债情况(亿元)

代码	名称	最近一次公告不下修日期	余额	评级	不下修截止日期	代码	名称	最近一次公告不下修日期	余额	评级	不下修截止日期
127016.SZ	华泰转债	2023/7/1	14.00	AA+	2023/9/30	128035.SZ	大成转债	2023/3/18	22.99	AA+	2023/9/17
110082.SH	宏发转债	2023/7/1	20.00	AA	2023/9/30	110073.SH	国投转债	2023/3/18	79.99	AA	2023/9/17
113666.SH	爱玛转债	2023/7/1	20.00	AA	2023/9/30	123135.SZ	泰丰转债	2023/3/18	2.09	A+	2023/9/16
123145.SZ	药石转债	2023/6/30	11.49	AA		123093.SZ	金陵转债	2023/3/18	2.50	A+	2023/9/17
123151.SZ	康臣转债	2023/6/30	7.00	A+	2023/12/31	113652.SH	伟2转债	2023/3/17	14.77	AA	2023/9/16
123065.SZ	宝聚转债	2023/6/28	2.19	AA-	2023/12/28	110072.SH	广汇转债	2023/3/17	33.66	AA+	2023/9/15
128117.SZ	道恩转债	2023/6/28	3.58	AA-	2023/7/27	110062.SH	烽火转债	2023/3/17	30.88	AAA	2023/9/16
113667.SH	泰2转债	2023/6/27	5.70	AA-	2023/8/26	123126.SZ	瑞丰转债	2023/3/15	3.40	A+	2023/9/14
113577.SH	春秋转债	2023/6/27	1.78	AA-	2023/8/26	123064.SZ	万丰转债	2023/3/14	5.98	AA	2023/9/13
113569.SH	科达转债	2023/6/22	5.15	A+		113527.SH	维格转债	2023/3/14	2.86	AA	2023/9/12
113573.SH	纵横转债	2023/6/22	2.70	A+	2023/12/21	113601.SH	豪力转债	2023/3/11	5.43	A	2023/9/10
128124.SZ	科华转债	2023/6/22	7.38	A+	2023/12/21	127041.SZ	弘亚转债	2023/3/11	6.00	AA-	2023/9/10
123153.SZ	美力转债	2023/6/21	3.40	A+	2023/9/30	113584.SH	家悦转债	2023/3/11	6.45	AA	2023/9/10
128023.SZ	亚太转债	2023/6/17	9.99	AA	2023/9/16	118025.SH	奥瑞转债	2023/3/11	14.35	AA	2023/9/10
113641.SH	华友转债	2023/6/17	75.99	AA+	2023/12/18	113574.SH	华伟转债	2023/3/11	2.09	A+	2023/9/10
123010.SZ	博世转债	2023/6/16	4.30	A	2023/7/18	118004.SH	博瑞转债	2023/3/10	4.65	AA-	2023/9/9
110067.SH	华安转债	2023/6/16	27.99	AAA	2023/12/15	123039.SZ	开润转债	2023/3/10	2.22	A+	2023/9/9
128021.SZ	克明转债	2023/6/16	2.65	AA	2023/7/15	128105.SZ	蓝帆转债	2023/3/9	15.21	AA	2023/9/9
123119.SZ	康泰转2	2023/6/14	19.99	AA	2023/12/15	127066.SZ	科利转债	2023/3/4	15.34	AA	2023/9/5
123049.SZ	维尔转债	2023/6/14	9.17	A+	2023/8/15	128116.SZ	瑞达转债	2023/3/4	6.49	AA	2023/9/2
113655.SH	欧2转债	2023/6/14	20.00	AA	2023/12/13	113046.SH	金田转债	2023/3/3	15.00	AA+	2023/9/2
123128.SZ	首华转债	2023/6/13	13.79	AA		123142.SZ	中发转债	2023/3/1	5.50	A+	2023/5/31
113047.SH	振源转债	2023/6/10	14.99	AA+	2023/9/9	113579.SH	健友转债	2023/2/25	5.03	AA	2023/8/24
123011.SZ	德林转债	2023/6/10	2.51	AA-	2023/7/9	128036.SZ	金农转债	2023/2/25	1.46	A-	2023/8/24
118029.SH	富鑫转债	2023/6/9	4.50	A+	2023/9/8	123106.SZ	正升转债	2023/2/24	3.20	AA	2023/8/24
113576.SH	起步转债	2023/6/8	2.66	BB	2023/8/8	123132.SZ	回盛转债	2023/2/24	7.00	AA-	2023/8/23
123103.SZ	震安转债	2023/6/8	2.49	A+	2023/12/7	127044.SZ	蒙迪转债	2023/2/23	11.69	AA-	2023/8/22
118009.SH	华锐转债	2023/6/8	4.00	A+	2023/12/7	128074.SZ	游族转债	2023/2/23	6.82	AA	2023/4/6
123179.SZ	立高转债	2023/6/8	9.50	AA-	2023/9/7	128062.SZ	亚药转债	2023/2/22	9.62	B-	
123117.SZ	健帆转债	2023/6/8	10.00	AA	2023/12/6	123122.SZ	富瀚转债	2023/2/21	5.81	A+	2023/8/21
123180.SZ	浙矿转债	2023/6/8	3.20	AA-	2023/12/7	128026.SZ	众兴转债	2023/2/17	4.08	AA-	2023/3/31
127075.SZ	百川转2	2023/6/7	9.78	AA-	2023/9/6	113583.SH	沪光转债	2023/2/11	4.00	A+	2023/8/10
123144.SZ	福兴转债	2023/6/7	6.00	AA-	2023/12/6	123028.SZ	长丰转债	2023/2/8	7.99	AA-	2023/8/7
128063.SZ	东来转债	2023/6/6	6.29	AA-	2023/8/5	127062.SZ	金和转债	2023/1/31	3.96	AA-	2023/6/30
127076.SZ	中瓷转2	2023/6/3	7.69	AA-		113043.SH	时道转债	2023/1/31	38.00	AAA	2023/6/30
123004.SZ	铁汉转债	2023/6/2	8.03	AA		113624.SH	正川转债	2023/1/31	4.05	A+	2023/7/30
128138.SZ	侨银转债	2023/6/2	4.20	AA-	2023/8/1	111001.SH	山玻转债	2023/1/21	6.00	AA-	2023/7/21
127031.SZ	洋丰转债	2023/6/2	10.00	AA	2023/12/1	127019.SZ	国城转债	2023/1/19	8.50	AA	2023/7/17
110086.SH	精工转债	2023/5/30	20.00	AA	2023/11/29	123172.SZ	振玉转债	2023/1/18	8.00	AA-	2023/6/20
110076.SH	华海转债	2023/5/27	18.42	AA	2023/7/26	118015.SH	芯海转债	2023/1/17	4.10	A+	2023/7/16
113596.SH	城地转债	2023/5/25	11.99	A-	2023/6/25	110060.SH	天路转债	2023/1/17	7.06	AA	2023/7/16
123109.SZ	晋红转债	2023/5/25	4.60	AA-	2023/11/24	113650.SH	博2转债	2023/1/17	8.00	AA	2023/7/16
123190.SZ	道氏转02	2023/5/24	26.00	AA-	2023/11/25	113625.SH	江山转债	2023/1/14	5.83	AA-	2023/7/13
123143.SZ	胜蓝转债	2023/5/23	3.30	AA-	2023/9/23	123157.SZ	科益转债	2023/1/11	4.95	AA-	2023/3/5
128144.SZ	利民转债	2023/5/20	9.79	AA	2023/11/21	113636.SH	南全转债	2023/1/10	10.00	AA-	2023/7/9
128125.SZ	华阳转债	2023/5/20	4.50	AA-	2023/11/21	113532.SH	海环转债	2023/1/10	4.59	AA+	2023/7/9
123185.SZ	能辉转债	2023/5/20	3.48	A+	2023/8/19	123146.SZ	中核转2	2023/1/9	8.64	AA-	2023/6/30
113046.SH	环旭转债	2023/5/20	34.50	AA+	2023/11/19	118000.SH	嘉美转债	2023/1/6	9.78	AA-	2023/7/7
118006.SH	斯壮转债	2023/5/20	3.87	A+	2023/11/21	123087.SZ	明也转债	2023/1/6	4.19	AA-	2023/7/7
123189.SZ	晚鸣转债	2023/5/20	3.29	A+	2023/11/19	113623.SH	贝达转债	2023/1/5	25.00	AA	2023/7/5
113653.SH	永2转债	2023/5/19	7.70	AA-	2023/11/18	128131.SZ	誉达转2	2023/1/4	14.00	AA	2023/7/4
113659.SH	莱克转债	2023/5/19	12.00	AA	2023/11/18	123050.SZ	聚飞转债	2023/1/2	3.75	AA-	
118022.SH	恒科转债	2023/5/19	32.50	AA	2023/11/18	128066.SZ	亚泰转债	2022/12/29	4.61	AA-	2023/6/29
123133.SZ	佩蒂转债	2023/5/19	7.20	AA-	2023/11/18	118007.SH	山石转债	2022/12/27	2.67	A+	
128101.SZ	联创转债	2023/5/19	2.99	AA	2023/11/17	118023.SH	广天转债	2022/12/21	15.50	AA-	2023/1/21
113662.SH	豪能转债	2023/5/18	5.00	AA-	2023/11/17	113059.SH	瑞莱转债	2022/12/21	40.00	AA	2023/6/21
118017.SH	深科转债	2023/5/18	3.60	A+	2023/8/17	127042.SZ	嘉美转债	2022/12/17	7.50	AA	2023/6/16
113640.SH	苏利转债	2023/5/18	9.57	AA-	2023/11/17	113530.SH	大丰转债	2022/12/17	6.30	AA	2023/3/18
123121.SZ	帝尔转债	2023/5/18	8.31	AA-	2023/11/17	123161.SZ	强联转债	2022/12/12	12.10	AA	2023/4/16
128114.SZ	正邦转债	2023/5/16	7.57	CCC	2023/5/17	123124.SZ	鼎瑞转2	2022/12/10	5.23	A+	2023/6/9
113561.SH	正裕转债	2023/5/16	1.50	A+	2023/11/16	127054.SZ	双箭转债	2022/12/10	5.14	AA	2023/6/11
123186.SZ	志特新材	2023/5/16	6.14	A+	2023/8/16	123160.SZ	泰福转债	2022/12/8	3.35	A	2023/3/31
123179.SZ	花园转债	2023/5/16	12.00	AA-	2023/8/16	123038.SZ	联得转债	2022/12/8	1.47	AA	2023/12/31
111008.SH	盛泰转债	2023/5/16	7.01	AA	2023/11/15	123587.SH	佳力转债	2022/12/8	2.98	AA	2023/7/7
111008.SH	宏源转债	2023/5/16	3.84	A+	2023/6/15	128142.SZ	新华转债	2022/12/6	7.18	AA	2023/6/6
113053.SH	隆2转债	2023/5/16	69.95	AAA	2023/11/15	113639.SH	华立转债	2022/12/5	5.70	AA+	2023/6/5
113542.SH	研客转债	2023/5/16	6.03	AA	2023/6/15	110045.SH	海源转债	2022/12/2	29.50	AA+	2023/3/1
118020.SH	亨源转债	2023/5/16	6.42	A+	2023/8/16	128039.SZ	三力转债	2022/12/1	2.02	A+	2023/5/31
110087.SH	天业转债	2023/5/16	30.00	AA+	2023/11/12	128056.SZ	今飞转债	2022/11/24	1.72	A+	2022/12/31
113665.SH	汇通转债	2023/5/13	3.60	AA-	2023/11/12	113535.SH	大业转债	2022/11/23	5.00	AA-	2023/4/22
123115.SZ	捷捷转债	2023/5/12	11.94	AA-	2023/11/11	113658.SH	密卫转债	2022/11/22	8.72	AA-	2023/11/21
128143.SZ	伟光转债	2023/5/12	2.44	A+	2023/8/11	123096.SZ	思创转债	2022/11/22	8.17	BBB+	2023/5/20
123101.SZ	拓斯转债	2023/5/11	6.70	AA	2023/6/10	113628.SH	晨丰转债	2022/11/17	4.15	A	2023/5/17
113668.SH	鹿山转债	2023/5/11	5.24	AA	2023/8/21	113033.SH	利群转债	2022/11/5	18.00	AA	2023/11/3
127026.SZ	超声转债	2023/5/11	7.00	AA	2023/11/9	123129.SZ	锦鸡转债	2022/11/2	6.00	A+	2023/5/2
123154.SZ	大星转债	2023/5/11	5.29	AA-	2023/12/31	127055.SZ	精农转债	2022/11/1	5.77	AA	2023/1/31
113519.SH	长久转债	2023/5/11	6.96	AA	2023/11/10	113651.SH	松京转债	2022/10/20	6.10	AA	2022/11/30
127004.SZ	模塑转债	2023/5/10	0.00	AA-	2023/6/1	123015.SZ	蓝盾转债	2022/10/20	1.00	CC	2023/8/31
113657.SH	再2转债	2023/5/9	5.10	AA-	2023/11/9	113013.SH	同智转债	2022/10/18	69.90	AAA	2023/4/17
127067.SZ	福通转2	2023/5/9	30.00	AA+	2023/11/8	123127.SZ	瑞普转债	2022/10/17	4.00	A+	2023/1/14
118024.SH	冠宇转债	2023/5/6	30.89	AA	2023/8/5	113549.SH	白电转债	2022/10/14	8.05	AA	2023/1/13
113661.SH	福2转债	2023/5/5	30.30	AA	2023/8/4	127005.SZ	长证转债	2022/10/14	49.96	AAA	2023/4/13
113600.SH	新亚转债	2023/4/25	4.53	A+	2023/5/24	123035.SZ	利德转债	2022/10/13	7.99	AA+	2023/4/13
127024.SZ	蓝峰转债	2023/4/25	14.76	AA+	2024/4/23	113505.SH	杭电转债	2022/10/13	7.50	AA	2023/4/11
123174.SZ	精锻转债	2023/4/25	9.80	AA-	2023/7/24	113563.SH	柳药转债	2022/10/13	8.02	AA	2023/4/12
123072.SZ	东微转债	2023/4/21	1.42	A+	2023/10/19	113602.SH	崇2转债	2022/10/13	17.80	AA	
113610.SH	天康转债	2023/4/21	4.58	A+	2023/10/20	113048.SH	鼎科转债	2022/10/13	22.96	AA	2023/4/12
127059.SZ	永东转2	2023/4/21	3.79	AA-	2023/10/20	113524.SH	奇精转债	2022/10/11	3.30	AA-	2023/4/10
113608.SH	威康转债	2023/4/21	4.20	A+	2023/7/21	127071.SZ	天箭转债	2022/10/10	4.95	AA+	2023/4/9
113661.SH	拓普转债	2023/4/21	25.00	AA+	2023/7/24	113546.SH	德业转债	2022/10/1	2.30	A+	2023/3/30
128127.SZ	文科转债	2023/4/20	9.49	A	2023/10/18	113619.SH	世证转债	2022/9/30	10.00	AA	2023/3/28
110089.SH	兴发转债	2023/4/20	28.00	AA+	2023/6/30	127056.SZ	中特转债	2022/9/7	50.00	AAA	2023/9/7

2.5 新券概览与打新日历

上月恒邦股份（31.60 亿元）发布转债上市公告。金埔园林（5.20 亿元）、国力股份（4.80 亿元）、恒邦股份（31.60 亿元）、山河药辅（3.20 亿元）、星帅尔（4.63 亿元）、李子园（6.00 亿元）、纽泰格（3.50 亿元）、海泰科（3.97 亿元）、力合微（3.80 亿元）、山东赫达（6.00 亿元）、明阳电路（4.49 亿元）、祥源新材（4.60 亿元）发布转债发行公告。

审批方面，上月阳谷华泰（6.50 亿元）、晶澳科技（89.60 亿元）、纽泰格（3.50 亿元）、东亚药业（6.90 亿元）、李子园（6.00 亿元）、力合微（3.80 亿元）、宏微科技（4.30 亿元）、山东赫达（6.00 亿元）、孩子王（10.39 亿元）、岱美股份（9.08 亿元）、科顺股份（22.00 亿元）、福立旺（7.00 亿元）、星球石墨（6.20 亿元）、金宏气体（10.16 亿元）、天源环保（10.00 亿元）、武进不锈（3.10 亿元）、华设集团（4.00 亿元）、盟升电子（3.00 亿元）、深圳燃气（30.00 亿元）、双良节能（26.00 亿元）、冠中生态（4.00 亿元）、宇瞳光学（6.00 亿元）、金田股份（14.50 亿元）、荣晟环保（5.76 亿元）、福蓉科技（6.40 亿元）、煜邦电力（4.11 亿元）转债获批文。奥特维（11.40 亿元）、奥瑞金（10.00 亿元）、铭利达（10.00 亿元）、四会富仕（5.70 亿元）、东宝生物（4.55 亿元）、新泉股份（11.60 亿元）、东南网架（20.00 亿元）、华懋科技（10.50 亿元）、力诺特玻（5.00 亿元）、和邦生物（46.00 亿元）、三羊马（2.10 亿元）、凯盛新材（6.50 亿元）、科华数据（14.92 亿元）、金现代（2.03 亿元）转债过会。欧晶科技（4.70 亿元）、莱尔科技（5.00 亿元）、英搏尔（8.17 亿元）、远信工业（2.86 亿元）、严牌股份（4.68 亿元）、聚赛龙（2.50 亿元）、德生科技（4.20 亿元）、祥明智能（3.58 亿元）、派克新材（19.50 亿元）、亿田智能（5.20 亿元）、振华股份（6.21 亿元）、翰博高新（7.50 亿元）、保立佳（4.00 亿元）、嘉益股份（4.00 亿元）、嘉益股份（4.00 亿元）、龙星化工（7.94 亿元）获受理。陕西建工（35.00 亿元）、泰瑞机器（3.80 亿元）、德才股份（8.50 亿元）、金富科技（6.00 亿元）、航宇科技（6.67 亿元）、安克创新（11.05 亿元）、天宇股份（14.00 亿元）、威尔药业（3.06 亿元）、小商品城（40.00 亿元）、精达股份（11.26 亿元）、京北方（11.30 亿元）、恒辉安防（5.00 亿元）、麒盛科技（15.15 亿元）、瑞泰科技（5.19 亿元）发布转债预案。协鑫能科（25.51 亿元）、欧陆通（6.45 亿元）、神驰机电（4.98 亿元）、欧晶科技（4.70 亿元）预案修订。6 月建设机械、龙蟠科技终止转债发行。

截至 2023 年 6 月 30 日，待发新券共 3967.48 亿元，共 246 只（待发转债详见附表 2）。其中批文+过会的转债 601.58 亿元，共 59 只。

表7. 批文+过会转债（截至 6 月 30 日）

公司名称	方案进度	规模(亿元)	行业	公司名称	方案进度	规模(亿元)	行业
赛特新材	批文	4.42	基础化工	冠中生态	批文	4.00	建筑装饰
泰坦股份	批文	2.96	机械设备	荣晟环保	批文	5.76	轻工制造
大叶股份	批文	4.76	机械设备	金田股份	批文	14.50	有色金属
佳禾智能	批文	10.04	电子	宇瞳光学	批文	6.00	计算机
九典制药	批文	3.70	医药生物	煜邦电力	批文	4.11	电力设备
维康药业	批文	6.80	医药生物	深信服	过会	12.15	计算机
金丹科技	批文	7.00	基础化工	开能健康	过会	2.50	家用电器
华纳药厂	批文	6.91	医药生物	新疆众和	过会	13.75	有色金属
博俊科技	批文	5.00	汽车	兴瑞科技	过会	4.62	电子
宏昌科技	批文	3.80	家用电器	蓝天燃气	过会	8.70	公用事业
南京聚隆	批文	2.19	基础化工	神通科技	过会	10.80	汽车
姚记科技	批文	5.83	传媒	立中集团	过会	15.80	汽车
上声电子	批文	5.20	汽车	易瑞生物	过会	3.28	医药生物
东亚药业	批文	6.90	医药生物	高新发展	过会	6.91	建筑装饰
晶澳科技	批文	89.60	电力设备	奥特维	过会	11.40	电力设备
宏微科技	批文	4.30	电子	奥瑞金	过会	10.00	轻工制造
孩子王	批文	10.39	商贸零售	东宝生物	过会	4.55	医药生物
阳谷华泰	批文	6.50	基础化工	四会富仕	过会	5.70	电子
科顺股份	批文	22.00	建筑材料	铭利达	过会	10.00	机械设备
福立旺	批文	7.00	电子	新泉股份	过会	11.60	汽车
天源环保	批文	10.00	环保	东南网架	过会	20.00	建筑装饰
星球石墨	批文	6.20	机械设备	华懋科技	过会	10.50	汽车
武进不锈	批文	3.10	钢铁	力诺特玻	过会	5.00	轻工制造
华设集团	批文	4.00	建筑装饰	和邦生物	过会	46.00	基础化工
盟升电子	批文	3.00	国防军工	三羊马	过会	2.10	交通运输
深圳燃气	批文	30.00	公用事业	中贝通信	过会	5.17	通信
双良节能	批文	26.00	机械设备	凯盛新材	过会	6.50	基础化工
岱美股份	批文	9.08	汽车	科华数据	过会	14.92	电力设备
金宏气体	批文	10.16	电子	金现代	过会	2.03	计算机
福蓉科技	批文	6.40	电子				

资料来源：Wind，海通证券研究所

3. 部分重点行业信息观察

上周钢价下跌。上周（6月21日~6月30日，下同）MySpic综合钢价指数环比下跌0.04%，唐山高炉开工率57.94%，环比下跌0.79个百分点。

图12 钢价指数



资料来源：Wind，海通证券研究所

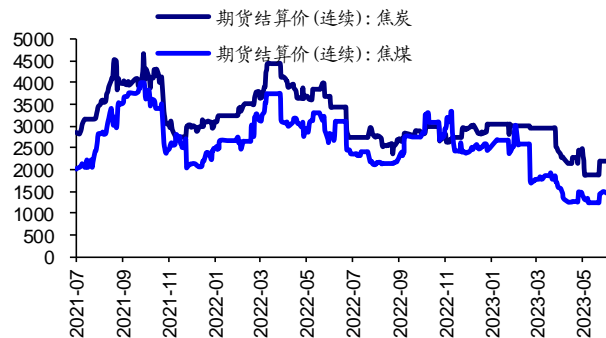
煤炭价格方面，焦煤、焦炭期货结算价上涨，周环比分别上涨9.44%、0.14%。水泥价格指数下跌，周环比下跌1.47%。分区域来看，华北地区水泥价格指数下跌2.00%，华东地区下跌1.11%，西南地区下跌2.10%。

图13 全国水泥价格指数



资料来源：Wind，海通证券研究所

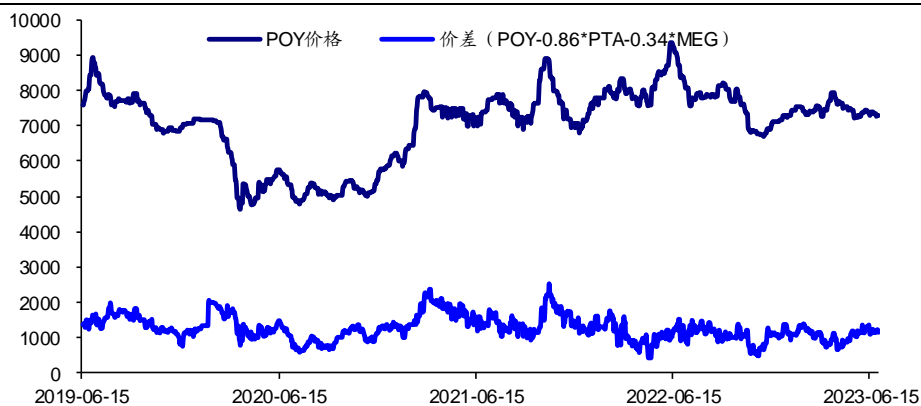
图14 焦煤焦炭期货结算价（元/吨）



资料来源：Wind，海通证券研究所

涤纶长丝 POY 价差走阔。截至 6 月 30 日，华东地区涤纶长丝 POY 价格为 7300.00 元/吨，价差为 1152.7 元/吨，周环比分别下降 50 元/吨、走阔 8.3 元/吨。

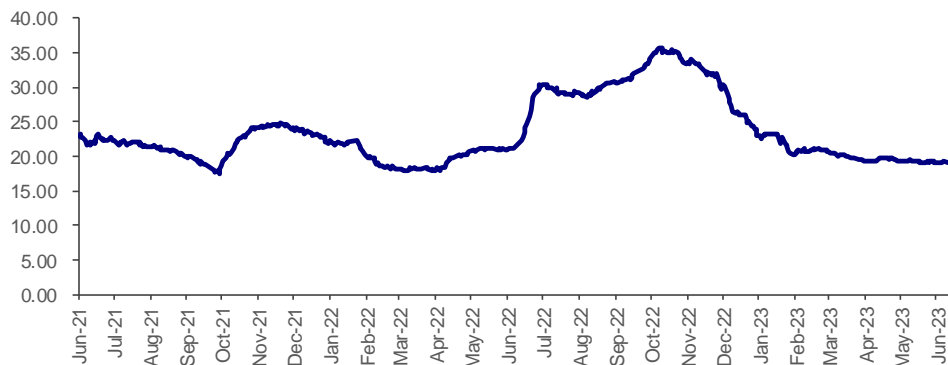
图15 POY 价格及价差（元/吨）



资料来源：Wind，海通证券研究所

猪肉价格下跌。上周猪肉平均批发价格为 18.92 元/公斤，周环比下跌 1.61%。

图16 猪肉平均批发价（元/公斤）



资料来源：Wind，海通证券研究所

附表 1: 转债条款跟踪

表8. 转债和 EB 特殊条款概览 (2023 年 6 月 30 日)

债券名称	转股进度	下修触发	赎回触发	回售期进度	债券名称	转股进度	下修触发	赎回触发	回售期进度	债券名称	转股进度	下修触发	赎回触发	回售期进度	债券名称	转股进度	下修触发	赎回触发	回售期进度							
国君转债	0.1%				宏祥转债	32.9%				84%	侨银转债	0.0%	已触发		65%	奥飞转债	0.0%			39%	宙邦转债	0.0%				19%
金禾转债	8.1%				142%	奥佳转债	61.8%	已触发		84%	万润转债2	36.5%			64%	科达转债	0.0%	已触发		40%	松盛转债	0.0%				19%
国联转债	57.6%				140%	翔港转债	19.4%	已触发		83%	北陆转债	0.1%	已触发		64%	特发转债	1.2%			39%	泰福转债	0.0%				19%
三友转债	0.1%	已触发			139%	科达转债	0.1%	已触发		83%	耐通转债	0.0%			无条款	南金转债	0.0%	已触发		39%	富恒转债	0.0%				26%
元鼎转债	62.1%	已触发			140%	搜特转债	2.0%	已触发		83%	润建转债	0.1%			64%	瑞星转债	0.1%			39%	天瑞转债	0.0%				26%
特一转债	40.3%				139%	华宝转债	0.0%	已触发		无条款	明电转债	37.8%			51%	四益转债	0.0%	已触发		38%	希22转债	0.0%				38%
火电转债	55.6%		已触发		139%	联华转债	0.3%	已触发		82%	威唐转债	0.1%	已触发		64%	兴业转债	0.0%			无条款	强联转债	0.0%				18%
吉视转债	27.2%	已触发			138%	红阳转债	6.1%	已触发		83%	九州转债2	38.8%			63%	贵州转债	6.2%	3/30	38%	爱迪转债	0.0%				19%	
铁汉转债	27.0%	已触发			138%	广净转债	6.2%		已触发	82%	三诺转债	0.3%			64%	泰林转债	0.5%	已触发		38%	兴发转债	0.0%	已触发			19%
迪龙转债	42.9%				138%	天铁转债	85.3%		已触发	82%	金域转债	23.6%			63%	华翔转债	0.0%			38%	永和转债	0.0%				18%
大康转债	91.9%				138%	利群转债	0.0%	已触发		81%	超升转债	0.0%	已触发		64%	佩蒂转债	0.0%	已触发		38%	新致转债	0.2%				19%
远银转债	12.1%				132%	华林转债	0.1%	已触发		81%	大豪转债	6.3%			64%	三2转债	0.0%			38%	博实转债	0.0%				19%
大港转债	0.0%	已触发			135%	东时转债	77.0%	已触发		81%	天瑞转债	2.3%			63%	明子转债	0.0%			38%	东泰转债	1.2%	1/30			18%
无锡转债	2.6%				无条款	起步转债	48.9%	已触发		81%	长海转债	0.0%			63%	博瑞转债	0.0%	已触发		37%	金沃转债	0.0%				18%
艾华转债	33.0%				133%	华统转债	47.8%		已触发	81%	旺能转债	9.3%			63%	隆22转债	0.1%	已触发		37%	锂科转债	0.0%	已触发			18%
杭电转债	3.9%				133%	惠胜转债	53.7%			81%	新科转债	0.0%			62%	方正转债	0.0%			36%	芳源转债	0.0%				19%
金农转债	77.6%	已触发			133%	维尔转债	0.0%	已触发		80%	能化转债	30.5%			64%	天香转债	0.0%	已触发		36%	广天转债	0.0%				18%
长证转债	0.1%				无条款	凌海转债	50.7%	已触发		80%	中广转债	0.3%	已触发		63%	永泰转债	0.0%			36%	麦米转债2	0.0%				18%
三友转债	0.3%				124%	普泰转债	0.0%	已触发		81%	博信转债	0.4%			62%	宏利转债	0.0%			34%	法士转债	0.1%				17%
东宏转债	0.3%				133%	春秋转债	25.9%	已触发		80%	天通转债	8.3%	已触发		61%	双箭转债	0.0%	已触发		35%	回天转债	0.0%	已触发			17%
二力转债	67.4%	已触发			127%	先丰转债	0.1%	已触发		81%	上银转债	0.0%	已触发		无条款	通22转债	0.1%			34%	荣克转债	0.0%				18%
广电转债	91.2%				125%	聚友转债	46.8%		4/30	80%	金陵转债	0.0%	已触发		61%	雄韬转债	0.1%			33%	百川转债2	0.0%	已触发			17%
海润转债	1.7%				124%	金盾转债	0.1%	已触发		80%	世统转债	0.0%			61%	绿动转债	0.0%	已触发		34%	宇宁转债	0.0%	已触发			17%
湘广转债	78.8%				125%	纵横转债	0.1%	已触发		80%	彤程转债	32.9%			61%	华友转债	0.0%	已触发		34%	英瑞转债	0.0%	已触发			17%
博世转债	0.1%	已触发			123%	健友转债	0.1%	已触发		80%	拓荆转债	50.4%			61%	精农转债	0.1%			34%	利仁转债	0.0%	已触发			17%
德尔转债	55.2%	已触发			124%	正海转债	61.0%	已触发		80%	德业转债	12.5%	已触发		61%	天地转债	0.0%			34%	中瓷转债2	0.0%	已触发			17%
盛路转债	94.7%				124%	火炬转债	30.4%	已触发		77%	普利转债	0.0%			60%	成银转债	36.0%			无条款	赛轮转债	0.0%				16%
苏农转债	48.5%				无条款	楚江转债	0.4%			77%	安特转债	4.1%		5/30	62%	宏丰转债	0.1%			32%	豪森转债	0.0%				16%
精河转债	72.9%	已触发			123%	家悦转债	0.0%	已触发		77%	嘉元转债	21.1%	已触发		59%	中昊转债	0.1%			32%	滔浦转债	0.0%				16%
凯发转债	67.1%				164%	万青转债	0.0%	已触发		77%	朗科转债	0.1%	已触发		60%	阿拉转债	0.1%	已触发		32%	盛泰转债	0.0%	已触发			16%
万顺转债	87.2%		2/30		124%	飞鹿转债	15.1%			77%	利民转债	0.1%	已触发		58%	重钢转债	0.0%	已触发		无条款	立昂转债	0.0%				16%
中农转债	0.5%				123%	思伟转债	23.5%			76%	拓荆转债	0.0%	已触发		58%	中研转债	0.0%	已触发		34%	尚高转债	0.0%				15%
际华转债	0.1%				124%	中矿转债	86.3%	已触发		76%	爱康转债	12.5%	已触发		58%	整合转债	0.1%	已触发		34%	孝义转债	0.1%				15%
盛路转债	94.7%				无条款	润达转债	0.2%		6/30	76%	卫宁转债	0.0%	已触发		57%	科伦转债	32.2%		已触发	32%	泰林转债	0.0%				16%
长九转债	0.6%				116%	正邦转债	52.7%	已触发		76%	环旭转债	0.0%	已触发		58%	山石转债	0.0%			32%	正海转债	0.0%				15%
山鹰转债	2.3%				115%	天创转债	0.1%	已触发		75%	全回转债	0.0%	已触发		57%	凤鸣转债	0.0%			32%	惠云转债	0.0%				15%
华源转债	9.2%				115%	道恩转债	0.4%	已触发		75%	东普转债2	0.0%			57%	蓝鼎转债	0.1%			31%	南电转债	0.0%				15%
福能转债	54.9%	已触发			114%	胜达转债	13.8%	已触发		75%	昌红转债	0.1%	已触发		56%	明新转债	0.0%			31%	新化转债	0.0%		1/30		15%
福能转债	54.9%	已触发			114%	胜达转债	13.8%	已触发		75%	正升转债	0.0%	已触发		56%	爱发转债	0.0%			31%	内环转债	0.0%	已触发			15%
通江转债	91.2%				113%	瑞达转债	0.1%	已触发		75%	德林转债	18.8%			56%	裕丰转债	0.1%			31%	永吉转债	0.0%	已触发			15%
顺泰转债	50.6%				111%	木钢转债	17.2%	已触发		75%	中虹转债	0.0%			57%	中银转债	26.7%			无条款	宏图转债	0.0%				15%
维格转债	61.6%				111%	满通转债	0.1%	已触发		75%	盛达转债	20.6%	已触发		57%	艾迪转债	0.0%	已触发		30%	润22转债	0.0%	已触发			15%
尚荣转债	74.7%	已触发			109%	宏川转债	0.0%			74%	视源转债	0.0%			无条款	永泰转债2	0.2%	已触发		30%	豪能转债	0.0%	已触发			15%
中位转债	0.9%				无条款	尤太转债	0.4%			74%	万讯转债	7.8%	已触发	5/30	56%	永吉转债	5.2%	2/30	30%	大元转债	0.0%		4/30		14%	
今飞转债	53.3%				108%	国城转债	0.0%	已触发		74%	洋丰转债	0.0%	已触发		57%	巨星转债	0.0%	8/30	30%	金通转债	0.0%				14%	
贵广转债	82.0%		9/30		108%	伊之转债	0.1%			74%	瑞泰转债	0.1%	已触发		56%	永丰转债	2.2%		30%	合力转债	0.0%		8/30		14%	
苏能转债	22.4%				无条款	联信转债	0.0%			74%	凤21转债	0.0%	已触发		56%	药石转债	0.1%			30%	张五转债	0.0%				14%
伊力转债	72.2%	已触发			107%	中农转债	20.5%			74%	东鼎转债	0.1%			55%	金和转债	0.1%	已触发		30%	优彩转债	0.0%				14%
华丰转债	79.2%				107%	齐春转债	0.2%			73%	苏农转债	0.0%	已触发		55%	精工转债	0.0%	已触发		30%	露露转债	0.0%	已触发			14%
大丰转债	0.0%				107%	联诚转债	0.1%	已触发		74%	仙乐转债	0.0%	已触发		55%	中环转债2	0.0%			29%	华宏转债	0.0%	已触发			14%
精测转债	17.7%	已触发			106%	紫银转债	0.0%	已触发		无条款	中策转债2	0.1%			55%	普鲁转债	0.0%			29%	汇通转债	0.0%	已触发			14%
海环转债	0.3%				106%	花王转债	18.0%			74%	绿园转债	0.0%	已触发		54%	美畅转债	0.0%	已触发		30%	华五转债	0.0%	已触发			13%
正海转债	0.3%	已触发			106%	皖新转债	0.2%			74%	通利转债	23.6%	已触发		55%	0-23转债2	0.0%			29%	冠盛转债	0.0%				12%
大丰转债	0.1%	已触发			85%	阳光转债	0.0%			73%	三川转债	0.0%	已触发		54%	湘佳转债	0.0%			30%	福新转债	0.0%				12%
6-3转债B1	34.2%	已触发			106%	大为转债	0.5%	已触发		58%	三角转债	0.4%			52%	福莱转债	0.0%	已触发		28%	三寿转债	0.0%				12%
城建转债	0.0%				106%	国投转债	0.0%	已触发		无条款	起帆转债	0.1%			52%	中农转债	0.0%			28%	恒特转债	0.0%				13%
鼎胜转债	68.7%	已触发			106%	科华转债	0.1%	已触发		73%	源顺转债	0.0%			70%	松乳转债	0.0%	3/30	28%	豪创转债	0.0%				13%	
拓路转债	0.0%				107%	城地转债	0.1%	已触发		73%	捷捷转债	0.1%	已触发		52%	润22转债	0.0%			无条款	远达转债	0.0%				13%
明泰转债	46.5%	已触发			106%	佳力转债	0.7%	已触发		73%	三花转债	1.0%		10/30	52%	通拓转债	0.0%	已触发		26%	精研转债	0.0%	已触发			9%
永鼎转债	73.4%		13/30		105%	华信转债	0.1%			73%	南能转债	18.5%	已触发		51%	天业转债	0.0%			26%	天23转债	0.0%				9%
永鼎转债	73.4%		13/30		105%	华信转债	0.1%			73%	永山转债	0.1%	已触发		51%	九鼎转债	1.6%		12/30	25%	百利转债	0.0%				9%
天通转债	0.1%				108%	瑞丰转债	16.6%			72%	天通转债	0.1%	已触发		51%	永丰转债	0.0%	已触发		25%	爱涛转债	0.0%				9%
文灿转债	84.6%	已触发			101%	泽丰转债	0.1%	已触发		72%	裕盛转债	0.1%	已触发		51%	牛山转债	0.1%			25%	精测转债2	0.0%				8%
华钰转债	62.7%		9/30		101%	齐明转债2	77.3%	已触发		72%	恒顺转债	0.0%	已触发		51%	华银转债	0.0%			25%	花园转债	0.0%	已触发			8%
智能转债	0.3%				无条款	齐翔转债2	23.9%			72%	国微转债	0.5%			51%	海优转债	0.0%	已触发		25%	润隆转债	0.0%				8%
好客转债	4.3%	已触发			98%	伯特转债	0.1%	已触发		72%	伯特转债	13.5%	已触发		50%	富泰转债	0.0%			26%	立高转债	0.0%	已触发			8%
合兴转债	49.7%	已触发			97%	聚力转债	0.1%	已触发		71%	节能转债	0.0%			50%	瑞昌转债	0.1%	已触发		26%	浙矿转债	0.0%	已触发			8%
翔鹭转债	0.1%	已触发			97%	嘉泽转债	77.9%	已触发		71%	北陆转债	41.2%			50%	微芯转债	0.0%									

附表 2:待发转债列表

表9. 待发转债列表（截至 2023 年 6 月 30 日）

公司名称	方案进度	规模(亿元)	行业	公司名称	方案进度	规模(亿元)	行业	公司名称	方案进度	规模(亿元)	行业	公司名称	方案进度	规模(亿元)	行业
赛特新材	批文	4.42	基础化工	厦门银行	受理	50.00	银行	远信工业	受理	2.86	机械设备	欧陆通	预案	6.45	电力设备
泰坦股份	批文	2.96	机械设备	红墙股份	受理	5.60	基础化工	严牌股份	受理	4.68	环保	读客文化	预案	3.00	传媒
大叶股份	批文	4.76	机械设备	益丰药房	受理	25.47	医药生物	聚赛龙	受理	2.50	基础化工	洛凯股份	预案	4.95	电力设备
佳禾智能	批文	10.04	电子	协鑫能科	受理	25.51	公用事业	德生科技	受理	4.20	计算机	重庆水务	预案	20.00	环保
九典制药	批文	3.70	医药生物	纳微科技	受理	6.40	医药生物	祥明智能	受理	3.58	电力设备	伟时电子	预案	5.90	电子
维康药业	批文	6.80	医药生物	伟明环保	受理	23.50	环保	派克新材	受理	19.50	国防军工	葫芦娃	预案	5.00	医药生物
金丹科技	批文	7.00	基础化工	值得买	受理	5.50	传媒	亿田智能	受理	5.20	家用电器	楚天科技	预案	11.00	医药生物
华纳药厂	批文	6.91	基础化工	华通线缆	受理	8.00	电力设备	振华股份	受理	6.21	基础化工	西安银行	预案	80.00	银行
博俊科技	批文	5.00	汽车	瑞丰银行	受理	50.00	银行	保立佳	受理	4.00	基础化工	新益昌	预案	5.20	机械设备
宏昌科技	批文	3.80	家用电器	聚合顺	受理	3.38	基础化工	翰博高新	受理	7.50	电子	恒帅股份	预案	4.30	汽车
南京聚隆	批文	2.19	基础化工	华泰股份	受理	15.00	轻工制造	嘉益股份	受理	4.00	轻工制造	筑博设计	预案	6.00	建筑装饰
姚记科技	批文	5.83	传媒	天下秀	受理	14.00	传媒	奥锐特	受理	8.12	医药生物	隆扬电子	预案	11.07	电子
上声电子	批文	5.20	汽车	浙江建投	受理	10.00	建筑装饰	龙星化工	受理	7.94	基础化工	青龙管业	预案	4.00	建筑材料
东亚药业	批文	6.90	医药生物	丽岛新材	受理	3.00	有色金属	新宁物流	预案	5.00	交通运输	拓山重工	预案	3.70	机械设备
晶澳科技	批文	89.60	电力设备	禾信仪器	受理	2.30	机械设备	泰嘉股份	预案	2.00	机械设备	一品红	预案	10.80	医药生物
宏微科技	批文	4.30	电子	博威合金	受理	17.00	有色金属	东旭光电	预案	35.00	电子	豪能股份	预案	5.50	汽车
孩子王	批文	10.39	商贸零售	国统集团	受理	8.00	社会服务	天齐锂业	预案	50.00	有色金属	石英股份	预案	15.00	基础化工
阳谷华泰	批文	6.50	基础化工	华铁应急	受理	18.00	非银金融	中曼石油	预案	10.00	石油石化	思进智能	预案	4.00	机械设备
科顺股份	批文	22.00	建筑材料	诺泰生物	受理	4.34	医药生物	慈文传媒	预案	10.80	传媒	传化智联	预案	41.44	交通运输
福立旺	批文	7.00	电子	雅创电子	受理	3.63	电子	中金环境	预案	16.95	机械设备	久吾高科	预案	6.00	环保
天源环保	批文	10.00	环保	镇洋发展	受理	6.60	基础化工	天娱数科	预案	18.13	传媒	南方精工	预案	5.20	汽车
星球石墨	批文	6.20	机械设备	龙建股份	受理	10.00	建筑装饰	金圆股份	预案	8.46	建筑材料	智明达	预案	4.11	国防军工
武进不锈	批文	3.10	钢铁	威海广泰	受理	7.00	机械设备	特锐德	预案	10.42	电力设备	卡倍亿	预案	5.29	汽车
华设集团	批文	4.00	建筑装饰	中富电路	受理	5.20	电子	皖能电力	预案	40.00	公用事业	康德莱	预案	5.00	医药生物
盟升电子	批文	3.00	国防军工	旭升集团	受理	28.00	汽车	坤彩科技	预案	4.00	基础化工	日科化学	预案	7.00	基础化工
深圳燃气	批文	30.00	公用事业	信测标准	受理	5.45	社会服务	国机汽车	预案	9.50	汽车	禾川科技	预案	7.50	机械设备
双良节能	批文	26.00	机械设备	山东章鼓	受理	2.43	机械设备	均胜电子	预案	30.00	汽车	复旦微电	预案	20.00	电子
岱美股份	批文	9.08	汽车	瑞联新材	受理	10.00	电子	兴源环境	预案	12.00	环保	海南矿业	预案	18.00	钢铁
金宏气体	批文	10.16	电子	宇邦新材	受理	5.00	电力设备	金发拉比	预案	3.29	纺织服饰	清源股份	预案	5.50	电力设备
福蓉科技	批文	6.40	电子	天山股份	受理	100.00	建筑材料	中国铁建	预案	100.00	建筑装饰	晶丰明源	预案	7.09	电子
冠中生态	批文	4.00	建筑装饰	湘油泵	受理	5.77	汽车	基础化工	预案	8.97	基础化工	正帆科技	预案	11.50	机械设备
荣晟环保	批文	5.76	轻工制造	金钟股份	受理	3.50	汽车	世纪华通	预案	77.00	传媒	神马电力	预案	7.10	电力设备
金田股份	批文	14.50	有色金属	神州数码	受理	13.39	计算机	美尚生态	预案	5.20	建筑装饰	湖北能源	预案	60.00	公用事业
宇瞳光学	批文	6.00	计算机	华康股份	受理	13.25	基础化工	陕西煤业	预案	30.00	煤炭	博菲电气	预案	3.90	基础化工
煌邦电力	批文	4.11	电力设备	豪鹏科技	受理	11.00	电力设备	华铭智能	预案	5.00	计算机	一心堂	预案	15.00	医药生物
深信服	过会	12.15	计算机	方大特钢	受理	31.00	钢铁	东华能源	预案	30.00	石油石化	隆盛科技	预案	14.32	汽车
开能健康	过会	2.50	家用电器	宏柏新材	受理	10.00	基础化工	荣科科技	预案	6.01	计算机	恒锋工具	预案	6.20	机械设备
新疆众和	过会	13.75	有色金属	上海艾录	受理	5.00	轻工制造	华阳股份	预案	50.00	煤炭	东山精密	预案	48.00	电子
兴瑞科技	过会	4.62	电子	盛航股份	受理	7.40	交通运输	通光线缆	预案	5.90	电力设备	横店东磁	预案	32.00	有色金属
蓝天燃气	过会	8.70	公用事业	德方纳米	受理	35.00	电力设备	浙江东日	预案	6.00	商贸零售	领益智造	预案	36.96	电子
神通科技	过会	10.80	汽车	集智股份	受理	2.55	机械设备	南兴股份	预案	7.97	机械设备	安必平	预案	3.00	医药生物
立中集团	过会	15.80	汽车	震裕科技	受理	11.95	电力设备	长城科技	预案	10.00	电力设备	美邦股份	预案	5.30	基础化工
易瑞生物	过会	3.28	医药生物	中能电气	受理	4.00	电力设备	安诺其	预案	4.00	基础化工	陕西建工	预案	35.00	建筑装饰
高新发展	过会	6.91	建筑装饰	万凯新材	受理	27.00	基础化工	长沙银行	预案	110.00	银行	泰瑞机器	预案	3.80	机械设备
奥特维	过会	11.40	电力设备	合兴股份	受理	6.10	汽车	宏辉果蔬	预案	2.31	农林牧渔	德才股份	预案	8.50	建筑装饰
奥瑞金	过会	10.00	轻工制造	芯能科技	受理	8.80	公用事业	超越科技	预案	4.40	环保	金富科技	预案	6.00	轻工制造
东宝生物	过会	4.55	医药生物	利扬芯片	受理	5.20	电子	南玻A	预案	28.00	建筑材料	航宇科技	预案	6.67	国防军工
四会富仕	过会	5.70	电子	传智教育	受理	5.00	社会服务	浙商中拓	预案	10.38	交通运输	安克创新	预案	11.05	电子
铭利达	过会	10.00	机械设备	腾龙股份	受理	6.00	汽车	深桑达A	预案	21.50	建筑装饰	天宇股份	预案	14.00	医药生物
新泉股份	过会	11.60	汽车	神驰机电	受理	4.98	汽车	紫金矿业	预案	100.00	有色金属	汇成股份	预案	12.00	电子
东南网架	过会	20.00	建筑装饰	翔丰华	受理	8.00	电力设备	海力风电	预案	28.00	电力设备	威尔药业	预案	3.06	医药生物
华懋科技	过会	10.50	汽车	家联科技	受理	7.50	轻工制造	信隆健康	预案	4.00	汽车	小商品城	预案	40.00	商贸零售
力诺特玻	过会	5.00	轻工制造	南华期货	受理	12.00	非银金融	睿昂基因	预案	4.50	医药生物	精达股份	预案	11.26	电力设备
和邦生物	过会	46.00	基础化工	运机集团	受理	7.30	机械设备	平治信息	预案	7.27	通信	京北方	预案	11.30	计算机
三羊马	过会	2.10	交通运输	皓元医药	受理	11.61	医药生物	必创科技	预案	2.95	机械设备	恒辉安防	预案	5.00	纺织服饰
中贝通信	过会	5.17	通信	松原股份	受理	4.10	汽车	城发环境	预案	23.00	交通运输	麒盛科技	预案	15.15	轻工制造
凯盛新材	过会	6.50	基础化工	亿纬锂能	受理	70.00	电力设备	联环药业	预案	4.50	医药生物	瑞泰科技	预案	5.19	建筑材料
科华数据	过会	14.92	电力设备	华康医疗	受理	8.00	医药生物	建科机械	预案	3.00	机械设备				
金现代	过会	2.03	计算机	TCL中环	受理	138.00	电力设备	双林股份	预案	6.00	汽车				
民生银行	受理	500.00	银行	沃森生物	受理	12.35	医药生物	伟隆股份	预案	3.30	机械设备				
同兴达	受理	10.00	电子	欧晶科技	受理	4.70	电力设备	确成股份	预案	5.50	基础化工				
楚天龙	受理	5.41	通信	莱尔科技	受理	5.00	电子	天润乳业	预案	9.90	食品饮料	待发新券	3967.48亿元		
豫光金铅	受理	14.70	有色金属	英搏尔	受理	8.17	汽车	显盈科技	预案	4.20	电子	批文+过会	601.58亿元		

资料来源: Wind, 海通证券研究所根据相关公司公告整理

信息披露

分析师声明

王巧喆 固定收益研究团队

本人具有中国证券业协会授予的证券投资咨询执业资格，以勤勉的职业态度，独立、客观地出具本报告。本报告所采用的数据和信息均来自市场公开信息，本人不保证该等信息的准确性或完整性。分析逻辑基于作者的职业理解，清晰准确地反映了作者的研究观点，结论不受任何第三方的授意或影响，特此声明。

法律声明

。本公司不会因接收人收到本报告而视其为客户。在任何情况下，本报告中的信息或所表述的意见并不构成对任何人的投资建议。在任何情况下，本公司不对任何人因使用本报告中的任何内容所引致的任何损失负任何责任。

本报告所载的资料、意见及推测仅反映本公司于发布本报告当日的判断，本报告所指的证券或投资标的的价格、价值及投资收入可能会波动。在不同时期，本公司可发出与本报告所载资料、意见及推测不一致的报告。

市场有风险，投资需谨慎。本报告所载的信息、材料及结论只提供特定客户作参考，不构成投资建议，也没有考虑到个别客户特殊的投资目标、财务状况或需要。客户应考虑本报告中的任何意见或建议是否符合其特定状况。在法律许可的情况下，海通证券及其所属关联机构可能会持有报告中提到的公司所发行的证券并进行交易，还可能为这些公司提供投资银行服务或其他服务。

本报告仅向特定客户传送，未经海通证券研究所书面授权，本研究报告的任何部分均不得以任何方式制作任何形式的拷贝、复印件或复制品，或再次分发给任何其他人，或以任何侵犯本公司版权的其他方式使用。所有本报告中使用的商标、服务标记及标记均为本公司的商标、服务标记及标记。如欲引用或转载本文内容，务必联络海通证券研究所并获得许可，并需注明出处为海通证券研究所，且不得对本文进行有悖原意的引用和删改。

根据中国证监会核发的经营证券业务许可，海通证券股份有限公司的经营范围包括证券投资咨询业务。

海通证券股份有限公司研究所

路 颖 所长

(021)23185717 luying@haitong.com

邓 勇 副所长

(021)23185718 dengyong@haitong.com

荀玉根 副所长

(021)23185715 xyg6052@haitong.com

涂力磊 所长助理

(021)23219747 tll5535@haitong.com

余文心 所长助理

(0755)82780398 ywx9461@haitong.com

汪立亭 所长助理

(021)23219399 wanglt@haitong.com

孙 婷 所长助理

(010)50949926 st9998@haitong.com

宏观经济研究团队

梁中华(021)23219820 lzh13508@haitong.com
应稼娴(021)23185645 yjx12725@haitong.com
李 俊(021)23154149 lj13766@haitong.com
侯 欢(021)23185643 hh13288@haitong.com
联系人
李林芷(021)23185646 llz13859@haitong.com
王宇晴(021)23185641 wyq14704@haitong.com
贺 媛(021)23185639 hy15210@haitong.com

金融工程研究团队

冯佳睿(021)23219732 fengjr@haitong.com
郑雅斌(021)23219395 zhengyb@haitong.com
罗 蕾(021)23185653 ll9773@haitong.com
余浩淼(021)23185650 yhm9591@haitong.com
袁林青(021)23185659 ylp9619@haitong.com
黄雨薇(021)23185655 hyw13116@haitong.com
张耿宇(021)23183109 zgy13303@haitong.com
联系人
郑玲玲(021)23185656 zll13940@haitong.com
曹君豪(021)23185657 cjh13945@haitong.com
卓伊莹 zyx15314@haitong.com

金融产品研究团队

倪韵婷(021)23219419 niyt@haitong.com
唐洋运(021)23185680 tangyy@haitong.com
徐燕红(021)23219326 xyh10763@haitong.com
谈 鑫(021)23219686 tx10771@haitong.com
庄梓恺(021)23219370 zzk11560@haitong.com
谭宏实(021)23185676 tsh12355@haitong.com
江 涛(021)23185672 jt13892@haitong.com
张 弛(021)23185673 zc13338@haitong.com
吴其右(021)23185675 wqy12576@haitong.com
滕颖杰(021)23185669 tyj13580@haitong.com
联系人
章画意(021)23185670 zhy13958@haitong.com
陈林文(021)23185678 clw14331@haitong.com
魏 玮(021)23185677 ww14694@haitong.com
舒子宸(021)23185679 szc14816@haitong.com

固定收益研究团队

姜珺珊(021)23154121 jps10296@haitong.com
王巧喆(021)23185649 wqz12709@haitong.com
孙丽萍(021)23185648 slp13219@haitong.com
张紫睿(021)23185652 zzz13186@haitong.com
联系人
王冠军(021)23154116 wgj13735@haitong.com
方欣来(021)23185651 fxl13957@haitong.com
藏 多(021)23185647 zd14683@haitong.com

策略研究团队

荀玉根(021)23185715 xyg6052@haitong.com
高 上(021)23185662 gs10373@haitong.com
郑子勋(021)23219733 zzx12149@haitong.com
吴信坤(021)23154147 wxk12750@haitong.com
杨 锦(021)23185661 yj13712@haitong.com
余培仪(021)23185663 ypy13768@haitong.com
联系人
王正鹤(021)23185660 wzh13978@haitong.com
刘 颖(021)23185665 ly14721@haitong.com
陈 菲 cf15315@haitong.com

中小市值团队

钮宇鸣(021)23219420 ymniu@haitong.com
潘莹练(021)23185635 pyl10297@haitong.com
王国沁(021)23185667 wyq12745@haitong.com

政策研究团队

李明亮(021)23185835 lml@haitong.com
吴一萍(021)23185838 wuyiping@haitong.com
朱 蕾(021)23185832 zl8316@haitong.com
周洪荣(021)23185837 zhr8381@haitong.com
李妹醒(021)23185833 lsx11330@haitong.com
联系人
纪 尧(021)23185836 jy14213@haitong.com

石油化工行业

邓 勇(021)23185718 dengyong@haitong.com
朱军军(021)23154143 zjj10419@haitong.com
胡 歆(021)23185616 hx11853@haitong.com
联系人
张海榕(021)23185607 zhr14674@haitong.com

医药行业

余文心(0755)82780398 ywx9461@haitong.com
郑 琴(021)23219808 zq6670@haitong.com
贺文斌(010)68067998 hwb10850@haitong.com
朱赵明(021)23154120 zzm12569@haitong.com
梁广楷(010)56760096 lgk12371@haitong.com
孟 陆 86 10 56760096 ml13172@haitong.com
周 航(021)23185606 zh13348@haitong.com
联系人
彭 婷(021)23185619 pp13606@haitong.com
肖治健(021)23185638 xzj14562@haitong.com
张 澄(010)56760096 zc15254@haitong.com

汽车行业

王 猛(021)23185692 wm10860@haitong.com
房乔华(021)23185699 fqh12888@haitong.com
张觉尹(021)23185705 zjy15229@haitong.com
刘一鸣(021)23154145 lym15114@haitong.com

公用事业

吴 杰(021)23154113 wj10521@haitong.com
傅逸帆(021)23185698 fty11758@haitong.com
联系人
余玖翰(021)23185617 ywh14040@haitong.com
阎 石(021)23185741 ysh14098@haitong.com

批发和零售贸易行业

汪立亭(021)23219399 wanglt@haitong.com
李宏科(021)23154125 lhk11523@haitong.com
高 瑜(021)23185683 gy12362@haitong.com
曹蕾娜 cln13796@haitong.com
联系人
张冰清(021)23185703 zbq14692@haitong.com
李艺冰 lyb15410@haitong.com
王逸欣 wyx15478@haitong.com

互联网及传媒

毛云聪(010)58067907 myc11153@haitong.com
陈星光(021)23219104 cxg11774@haitong.com
孙小雯(021)23154120 sxw10268@haitong.com
康百川(021)23212208 kbc13683@haitong.com
联系人
崔冰睿(021)23185690 cbr14043@haitong.com

有色金属行业

陈先龙(021)23219406 cxl15082@haitong.com
陈晓航(021)23185622 cxh11840@haitong.com
甘嘉尧(021)23185615 gjy11909@haitong.com
联系人
张恒浩(021)23185632 zhh14696@haitong.com

房地产行业

涂力磊(021)23219747 tll5535@haitong.com
谢 盐(021)23185696 xiey@haitong.com
联系人
曾佳敏(021)23185689 zjm14937@haitong.com

电子行业

张晓飞 zxf15282@haitong.com
李 轩(021)23154652 lx12671@haitong.com
肖隽翀(021)23154139 xjc12802@haitong.com
华晋书(021)23185608 hjs14155@haitong.com
薛逸民(021)23185630 xym13863@haitong.com
联系人
文 灿(021)23185602 wc13799@haitong.com
邴奕滢 lyy15347@haitong.com
张 幸 zx15429@haitong.com

基础化工行业

刘 威(0755)82764281 lw10053@haitong.com
张翠翠(021)23185611 zcc11726@haitong.com
孙维容(021)23219431 swr12178@haitong.com
李 智(021)23219392 lz11785@haitong.com
李 博(021)23185642 lb14830@haitong.com

非银行金融行业

孙 婷(010)50949926 st9998@haitong.com
何 婷(021)23219634 ht10515@haitong.com
任广博(010)56760090 rgb12695@haitong.com
联系人
曹 锐 010-56760090 ck14023@haitong.com
肖 尧(021)23185695 xy14794@haitong.com

建筑建材行业

冯晨阳(021)23212081 fcy10886@haitong.com
潘莹练(021)23185635 pyl10297@haitong.com
申 浩(021)23185636 sh12219@haitong.com

建筑工程行业

张欣劼 18515295560 zxj12156@haitong.com
联系人
曹有成(021)23185701 cyc13555@haitong.com
郭好格 13718567611 ghg14711@haitong.com

军工行业

张恒昶 zhx10170@haitong.com
联系人
刘砚菲(021)23185612 lyf13079@haitong.com
胡舜杰(021)23155626 hsj14606@haitong.com

家电行业

陈子仪(021)23219244 chenzy@haitong.com
李 阳(021)23185618 ly11194@haitong.com
刘 璐(021)23185631 ll11838@haitong.com
联系人
吕浦源 lpy15307@haitong.com

煤炭行业

李 淼(010)58067998 lm10779@haitong.com
王 涛(021)23185633 wt12363@haitong.com
联系人
朱 彤(021)23185628 zt14684@haitong.com

计算机行业

郑宏达(021)23219392 zhd10834@haitong.com
杨 林(021)23154174 yl11036@haitong.com
于成龙(021)23154174 ycl12224@haitong.com
洪 琳(021)23185682 hl11570@haitong.com
联系人
杨 蒙(021)23185700 ym13254@haitong.com
夏思寒 xsh15310@haitong.com
杨昊翊(021)23185620 yhy15080@haitong.com

交通运输行业

虞 楠(021)23219382 yun@haitong.com
陈 宇(021)23185610 cy13115@haitong.com
罗月江(010)56760091 lyj12399@haitong.com

机械行业

赵玥炜(021)23219814 zyw13208@haitong.com
赵靖博(021)23185625 zjb13572@haitong.com
联系人
刘绮雯(021)23185686 lqw14384@haitong.com

农林牧渔行业

李 淼(010)58067998 lm10779@haitong.com
巩 健(021)23185702 gj15051@haitong.com
冯 鹤 fh15342@htesc.com

银行行业

林加力(021)23154395 ljl12245@haitong.com
联系人
董栋梁(021)23185697 ddl13206@haitong.com
徐凝碧(021)23185609 xnb14607@haitong.com

造纸轻工行业

郭庆龙 gq13820@haitong.com
吕科佳(021)23185623 lkj14091@haitong.com
高翩然 gpr14257@haitong.com
王文杰(021)23185637 wwj14034@haitong.com

电力设备及新能源行业

吴 杰(021)23154113 wj10521@haitong.com
房 青(021)23219692 fangq@haitong.com
徐柏乔(021)23219171 x bq6583@haitong.com
马天一 02123219171 mty15264@haitong.com
胡惠民 hhm15487@haitong.com
联系人
姚望洲(021)23185691 ywz13822@haitong.com
马菁菁(021)23185627 mjj14734@haitong.com
吴志鹏 wzp15273@haitong.com

通信行业

余伟民(010)50949926 ywm11574@haitong.com
杨彤昕 010-56760095 ytx12741@haitong.com
联系人
夏 凡(021)23185681 xf13728@haitong.com
徐 卓 xz14706@haitong.com

纺织服装行业

梁 希(021)23185621 lx11040@haitong.com
盛 开(021)23154510 sk11787@haitong.com
联系人
王天璐(021)23185640 wtl14693@haitong.com

钢铁行业

刘彦奇(021)23219391 liuyq@haitong.com

食品饮料行业

颜慧菁 yhj12866@haitong.com
张宇轩(021)23154172 zyx11631@haitong.com
程碧升(021)23185685 cbs10969@haitong.com
联系人
张嘉颖(021)23185613 zjy14705@haitong.com

社会服务行业

汪立亭(021)23219399 wanglt@haitong.com
许樱之(755)82900465 xyz11630@haitong.com
联系人
毛弘毅(021)23183110 mhy13205@haitong.com
王祎婕(021)23185687 wyj13985@haitong.com

环保行业

戴元灿(021)23185629 dyc10422@haitong.com
联系人
杨寅琛 yyc15266@haitong.com

研究所销售团队

深广地区销售团队

伏财勇(0755)23607963 fcy7498@haitong.com
蔡铁清(0755)82775962 ctq5979@haitong.com
辜丽娟(0755)83253022 gulj@haitong.com
刘晶晶(0755)83255933 liujj4900@haitong.com
饶伟(0755)82775282 rw10588@haitong.com
欧阳梦楚(0755)23617160
oymc11039@haitong.com
巩柏含 gbh11537@haitong.com
张馨尹 0755-25597716 zxy14341@haitong.com

上海地区销售团队

胡雪梅(021)23219385 huxm@haitong.com
黄诚(021)23219397 hc10482@haitong.com
季唯佳(021)23219384 jiwj@haitong.com
黄毓(021)23219410 huangyu@haitong.com
胡宇欣(021)23154192 hyx10493@haitong.com
马晓男 mxn11376@haitong.com
邵亚杰 23214650 syj12493@haitong.com
杨祎昕(021)23212268 yyx10310@haitong.com
毛文英(021)23219373 mwy10474@haitong.com
谭德康 tdk13548@haitong.com
王祎宁(021)23219281 wyn14183@haitong.com
张歆钰 zxy14733@haitong.com
周之斌 zzb14815@haitong.com

北京地区销售团队

殷怡琦(010)58067988 yyq9989@haitong.com
董晓梅 dxm10457@haitong.com
郭楠 010-5806 7936 gn12384@haitong.com
张丽莹(010)58067931 zlx11191@haitong.com
郭金珪(010)58067851 gjy12727@haitong.com
张钧博 zjb13446@haitong.com
高瑞 gr13547@haitong.com
上官灵芝 sglz14039@haitong.com
姚坦 yt14718@haitong.com

海通证券股份有限公司研究所

地址：上海市黄浦区广东路 689 号海通证券大厦 9 楼

电话：(021) 23219000

传真：(021) 23219392

网址：www.htsec.com