



产业精耕  
数据智现

# 一文读懂宁夏回族自治区 农业产业概况

---



# AUTHORS

## 研究和撰稿人

毕梅丽

分析师

产品研发部

刘新

设计师

产品研发部

# STATEMENT

## 报告声明



本报告作者具有专业胜任能力,保证报告所采用的数据均来自合规渠道,分析逻辑基于作者的  
职业理解,本报告清晰准确地反映了作者的研究观点,力求独立、客观和公正,结论不受任何  
第三方的授意或影响,特此声明。

农小蜂不会因为接收人接受本报告而将其视为客户。本报告仅在相关法律许可的情况下发  
放,并仅为提供信息而发放,概不构成任何广告。

本报告的信息来源于已公开的资料,农小蜂对该等信息的准确性、完整性或可靠性不作任何  
保证。本报告所载的资料、意见及推测仅反映农小蜂于发布本报告当日的判断。在不同时  
期,农小蜂可发出与本报告所载资料、意见及推测不一致的报告。农小蜂不保证本报告所含  
信息保持在最新状态。同时,唯恒农业对本报告所含信息可在不发出通知的情形下做出修改,  
投资者应当自行关注相应的更新或修改。

在任何情况下,本报告中的信息或所表述的意见均不构成对任何人的投资建议。在任何情  
况下,农小蜂、农小蜂员工或者关联机构不承诺投资者一定获利,不与投资者分享投资收益,也  
不对任何人因使用本报告中的任何内容所引致的任何损失负任何责任。

本报告版权仅为农小蜂所有,未经书面许可,任何机构和个人不得以任何形式翻版、复制、发  
表或引用。如征得农小蜂同意进行引用、刊发的,需在允许的范围内使用,并注明出处为“农  
小蜂数据”,且不得对本报告进行任何有悖原意的引用、删节和修改。

# 核心观点 CORE OPINIONS

1. 从产值来看，2013~2022 年，宁夏回族自治区生产总值、第一产业增加值、农林牧渔业增加值、农林牧渔业总产值均呈现逐年增长态势，农业总产值、林业总产值、牧业总产值、渔业总产值则呈现波动增长态势。细分产值结构为“农业总产值>牧业总产值>渔业业总产值>林业总产值”，其中农业总产值比重常年超 50%，牧业总产值比重常年在 35%左右波动，渔业业总产值、林业总产值比重均不到 5%。

2. 从种植业重点产业来看，近 10 年来，宁夏回族自治区粮食、蔬菜、水果生产规模均整体呈正增长态势。其中，粮食种植面积常年在 1000 万亩以上、增速有所放缓，产量常年超 360 万吨，种植结构“玉米>薯类>小麦>稻谷>豆类”，产量结构受单产差异的影响，整体表现为“玉米>稻谷>薯类>小麦>豆类”；蔬菜种植面积开始在 200 万亩左右波动，产量已超 500 万吨，常年保持“露地蔬菜>设施蔬菜”的种植结构，是全国冷凉蔬菜的最佳产区；果园面积常年在 150 万亩以上，得益于挂果面积的增加与水果生产技术的改进，水果产量增速整体高于果园面积增速，目前已超 250 万吨，优势品类主要为西瓜、苹果、葡萄。葡萄酒产业作为宁夏回族自治区扶持发展 9 个重点产业之一，年产葡萄酒 1.3 亿瓶，综合产值突破 300 亿元，唯一一个国家级葡萄及葡萄酒产业园区已在宁夏闽宁镇挂牌。特色经济作物“枸杞”成为宁夏最具地方特色和品牌优势的战略性主导产业，处于全国枸杞产业的领军地位，基地标准化率高达 80%，设施制干率达到 63%，干果加工转化率达到 20%以上，年产鲜果 30 万吨、干果 10 万吨左右。

3. 从畜牧业重点产业来看，2013 年以来，宁夏回族自治区肉类产量波动增长，目前，肉类总产量已超 35 万吨，产量结构整体表现为“牛肉>羊肉>猪肉”，其中，牛肉、羊肉年产量超 11 万吨，比重分别为 33.48%、32.47%；猪肉年产量在 9 万吨左右，比重约 25.81%。奶牛存栏量超 70 万头，牛奶年产量超 280 万吨，生鲜乳平均乳蛋白率达到 3.3%，高出国家标准 17.9%。

# 目录 CONTENTS

1. 产值概况.....	5
1.1. 第一产业增加值、农林牧渔业增加值位列全国 26 .....	5
1.1.1. 现状及在全国所处地位.....	5
1.1.2. 发展趋势 .....	6
1.2. 农林牧渔业总产值及农业总产值逐年增长 .....	7
1.2.1. 现状及趋势.....	7
1.2.2. 产值结构：农业>牧业>渔业>林业 .....	8
2. 种植业重点产业概况.....	9
2.1. 粮食 .....	9
2.1.1. 种植面积常年在 1000 万亩以上，产量超 360 万吨 .....	9
2.1.2. 面积与产量结构 .....	9
2.1.3. 面积、产量均居全国第 25 位 .....	10
2.2. 蔬菜.....	11
2.2.1. 种植面积与产量均呈现波动增长态势 .....	12
2.2.2. 种植面积结构：露地蔬菜>设施蔬菜.....	12
2.2.3. 面积、产量均居全国第 25 位 .....	13
2.3. 水果.....	14
2.3.1. 面积超 150 万亩，产量超过 250 万吨.....	15
2.3.2. 优势品类：西瓜、苹果、葡萄 .....	15
2.3.3. 面积稳居全国第 24 位、产量跃居全国第 23 位 .....	16
2.4. 特色饮品：葡萄酒 .....	17
2.5. 特色经济作物：枸杞 .....	19
3. 畜牧业重点产业概况.....	20
3.1. 猪、牛、羊 .....	20
3.2. 牛奶.....	21
4. 特色产区及品牌认证情况 .....	22
4.1. 中国特色农产品优势区：7 个 .....	22
4.2. 全国农产品地理标志：60 个 .....	22
4.3. 国家现代农业产业园：4 个 .....	26
4.4. 全国一村一品示范村镇：81 个 .....	27
4.5. 全国名特优新农产品：53 个 .....	30
4.6. 全国农业文化遗产：8 个 .....	32

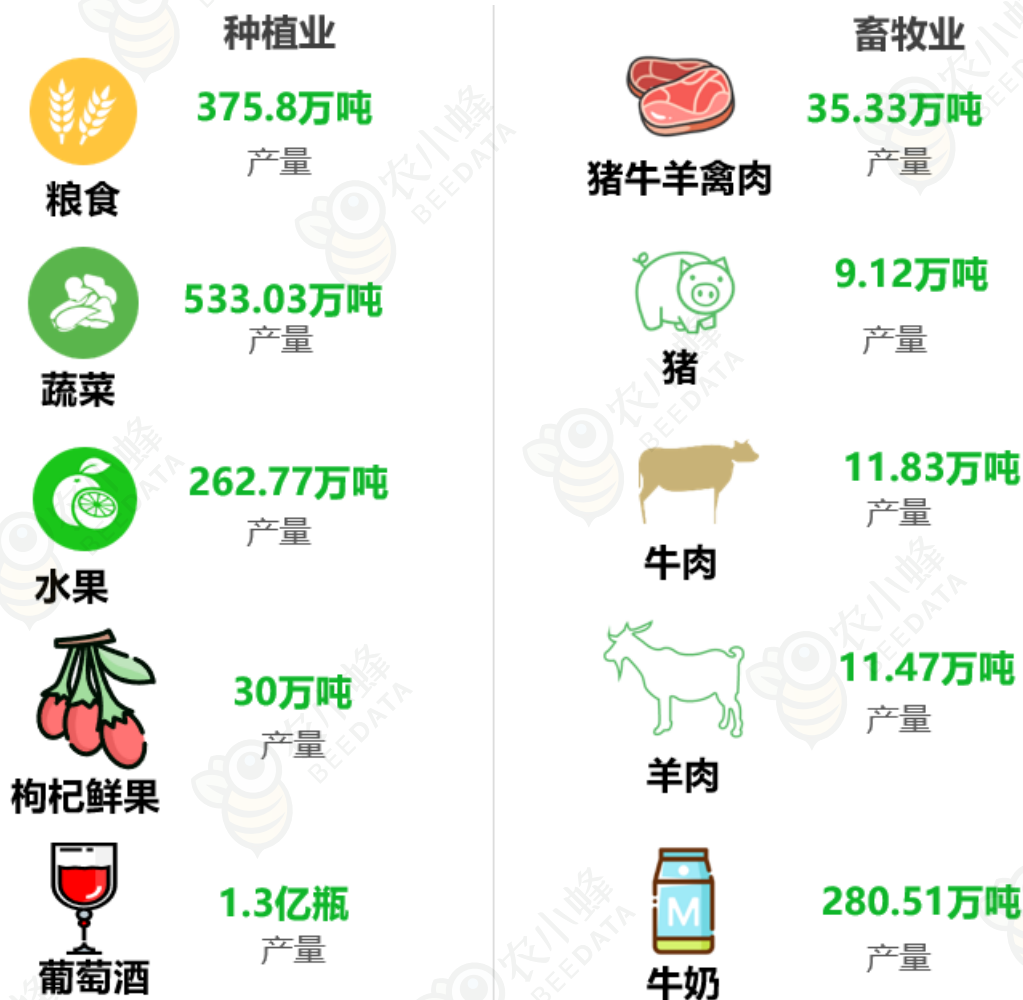
# 前言

宁夏回族自治区，位于祖国西北部的黄河中上游地区，地处北纬 35°14'~39°23'，东经 104°17'~107°39'，从地理位置看，宁夏在全国东、中、西三大带划分中，位于中部、西部过渡区，是西北地区距离华北最近的省（区），区位优势明显。

宁夏仅有 6.6 万平方公里的土地，是中国最袖珍的省区之一。黄河在宁夏境内流过 397 公里，孕育了“塞上江南”。宁夏栽培的农作物有 80 多种，以粮食作物、经济作物、蔬菜、瓜果作物为主。宁夏物产丰富，是中国枸杞之乡、中国滩羊之乡、中国甘草之乡和中国马铃薯之乡。宁夏大米、长枣、黄花菜、菜心等优质农产品驰名中外，更是全国奶业优势产区和重要的优质奶源生产基地。

葡萄酒、枸杞、牛奶、肉牛、滩羊、冷凉蔬菜“六特”产业优势突出。宁夏种植葡萄条件得天独厚，贺兰山东麓葡萄酒品质比肩世界，在品醇客、柏林、布鲁塞尔等国际顶级大赛中获奖 1100 多项，获批国家葡萄及葡萄酒产业开放发展综合试验区；宁夏鲜奶乳脂率、乳蛋白率优于欧盟标准；六盘山黄牛肉质细嫩，盐池滩羊是 G20 峰会、金砖国家领导人峰会指定食材；中宁枸杞列入《中国药典》道地中药材，是抗生素原料药和生物发酵药生产基地；冷凉蔬菜基地被香港特区政府渔农署授予信誉农场，深受消费者欢迎。宁夏拥有国家级“中国—阿拉伯国家博览会”和“葡萄酒文化旅游博览会”两个金字招牌，正在建设银川国家物流枢纽与骨干冷链物流基地。

图表 1：宁夏回族自治区主要农产品产量数据



(数据来源：宁夏回族自治区统计局 制图：农小蜂)

本文基于农小蜂在运营过程中积累的：宁夏回族自治区农业产值、种植（养殖）规模、产量等数据对宁夏回族自治区农业产业概况进行简析，梳理宁夏回族自治区农业产业基本面及发展趋势，让对农业产业感兴趣的各方更直观、有效的了解宁夏回族自治区农业产业运行和发展态势，为关注农业产业链上下游科研、育种、种植（养殖）、加工、仓储、包装、保鲜、运输、销售等活动的主体及社会服务机构等各方提供参考。

## 1. 产值概况

### 1.1. 第一产业增加值、农林牧渔业增加值位列全国 26

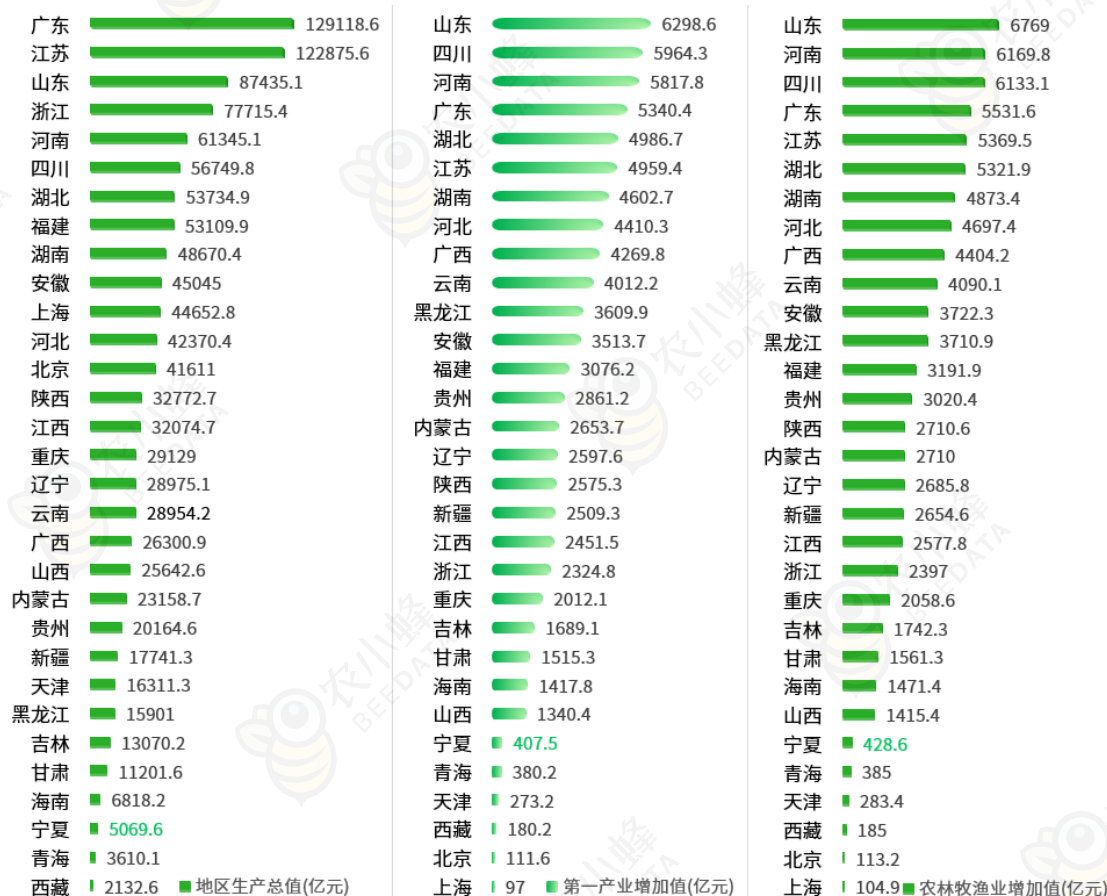
#### 1.1.1. 现状及在全国所处地位

据国家统计局数据显示：2022 年，宁夏回族自治区实现地区生产总值（GDP）5069.6 亿元，同比增长 547.29 亿元、增幅约 12.1%，位列全国第 29 位。其中，第一产业增加值 407.5 亿元，比上年增长 43.02 亿元、增幅约 11.76%，位列全国第 26 位，在全国（88345.1 亿元）比重约 0.46%，在全省 GDP 中的比重约 8%；农林牧渔业增加值 428.6 亿元，比上年增长 44.9 亿元、增幅约 11.7%，也位列全国第 26 位，在全国（92582.4 亿元）比重约 0.46%，在全省 GDP 中的比重约 8.45%——与第二产业、第三产业相比，虽不占优势，但在全国农业产业发展中具有举足轻重的地位。



图表 2：2022 年宁夏回族自治区

“地区生产总值、第一产业增加值、农林牧渔业增加值”排名对比



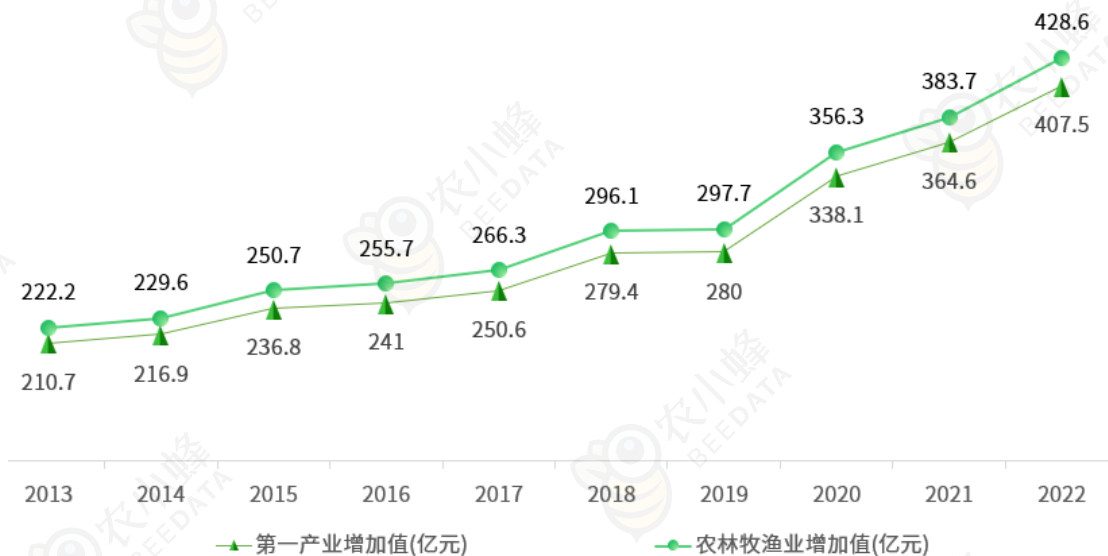
(数据来源：国家统计局 制图：农小蜂)

### 1.1.2. 发展趋势

结合历史数据来看，2013 年以来，宁夏回族自治区第一产业增加值、农林牧渔业增加值均整体呈逐年增长态势，结合指标定义来看，“第一产业增加值”是指按市场价格计算的一个国家（或地区）所有常住单位在一定时期内从事第一产业（即：农、林、牧、渔业）生产活动的最终成果；“农林牧渔业增加值”是指农、林、牧、渔及农林牧渔服务业生产货物或提供服务活动而增加的价值——2022 年第一产业增加值、农林牧渔服务业增加值均达到历年最高为 428.6 亿元，407.5 亿元，同比分别增长了 11.76%，11.7%。



图表 3：宁夏回族自治区第一产业增加值、农林牧渔业增加值变化趋势



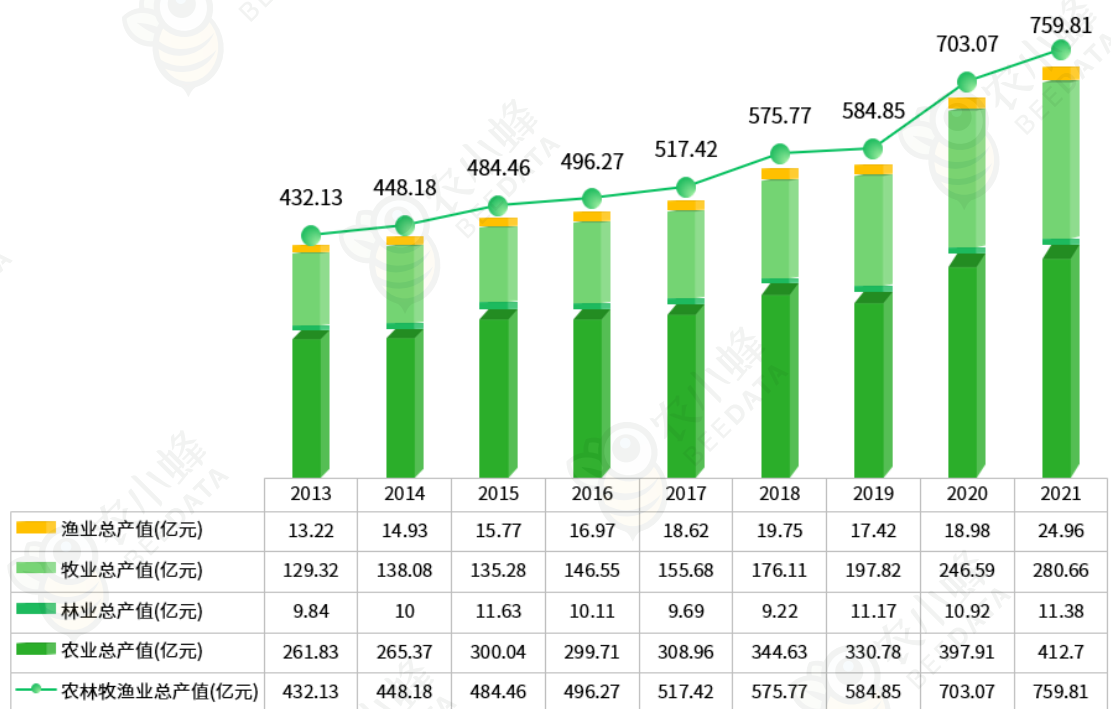
(数据来源：国家统计局 制图：农小蜂)

## 1.2. 农林牧渔业总产值及农业总产值逐年增长

### 1.2.1. 现状及趋势

从变化趋势来看，据国家统计局数据显示，2013 年以来，宁夏回族自治区农林牧渔业总产值呈现逐年增长态势，农业总产值、林业总产值、牧业总产值、渔业总产值则呈现波动增长态势。其中，农业总产值主要受蔬菜、水果等优势特色产业的拉动，近 9 年间增长了 327.68 亿元，增幅约 75.83%，年均复合增长率约 6.47%；牧业总产值在猪牛羊肉产业、乳业等发展的带动下，也由 2013 年的 129.32 亿元波动增长至 280.66 亿元，近 9 年间增长了 151.34 亿元，增幅约 151.34%，增幅最大，年均复合增长率约 8.9%；林业、渔业总产值增速相对较缓，增幅也相对较小。

图表 4：宁夏回族自治区农林牧渔业总产值及细分产值变化趋势



(数据来源：国家统计局 制图：农小蜂)

### 1.2.2. 产值结构：农业>牧业>渔业>林业

从产值结构来看，宁夏回族自治区农林牧渔业总产值常年保持“农业总产值>牧业总产值>渔业业总产值>林业总产值”的结构，2021年，宁夏回族自治区农林牧渔业总产值约759.81亿元，其中，农业总产值412.7亿元，比重约54.62%；牧业总产值280.66亿元，比重约36.94%；渔总产值24.96亿元，比重约3.28%；林业总产值11.38亿元，比重约1.49%。

## 2. 种植业重点产业概况

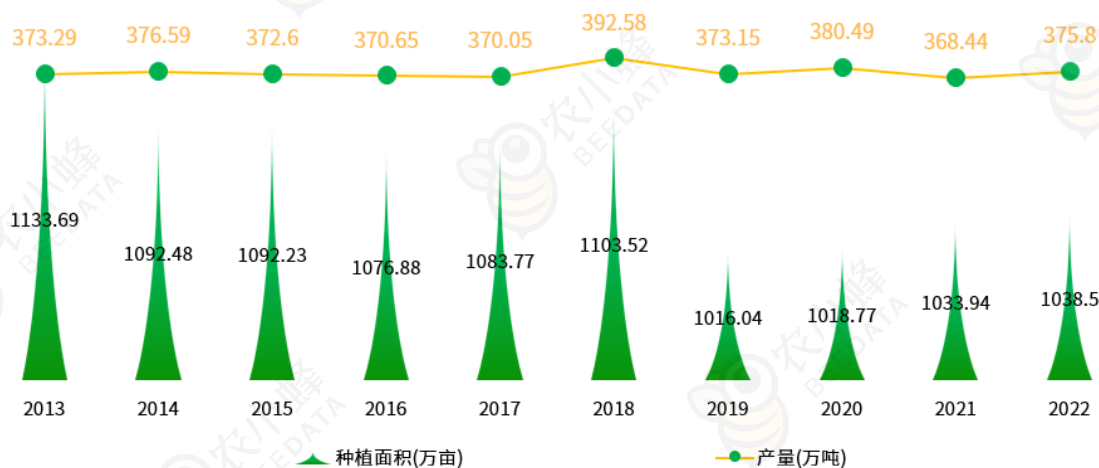
### 2.1. 粮食

#### 2.1.1. 种植面积常年在 1000 万亩以上，产量超 360 万吨

据国家统计局数据显示，2022 年，宁夏回族自治区粮食种植面积约 1038.5 万亩，同比增长 4.56 万亩，增幅约 0.44%；产量约 375.8 万吨，同比增长了 7.36 万吨，增幅约 1.99%。

从发展趋势来看，2013 年~2022 年，宁夏回族自治区粮食种植面积常年在 1000 万亩以上，近 10 年峰值为 2013 年的 1133.69 万亩。产量常年在 370 万吨左右波动，于 2018 年达到近 10 年峰值 392.58 万吨。

图表 5：宁夏回族自治区粮食种植面积与产量变化趋势



（数据来源：国家统计局 制图：农小蜂）

#### 2.1.2. 面积与产量结构

据国家统计局数据显示：宁夏回族自治区粮食种植面积表现为“玉米>薯类>小麦>稻谷>豆类”，产量受单产差异的影响，整体表现为“玉米>稻谷>薯



类>小麦>豆类”。因 2022 年粮食细分品类的数据暂未发布，我们以 2021 年数据为例，宁夏回族自治区玉米种植面积为 551.13 万亩，在全省粮食总种植面积中的比重高达 53.3%，产量为 263.69 万吨，在全省粮食总产量中的比重高达 71.49%。

图表 6：2021 年宁夏回族自治区粮食种植面积与产量结构对比

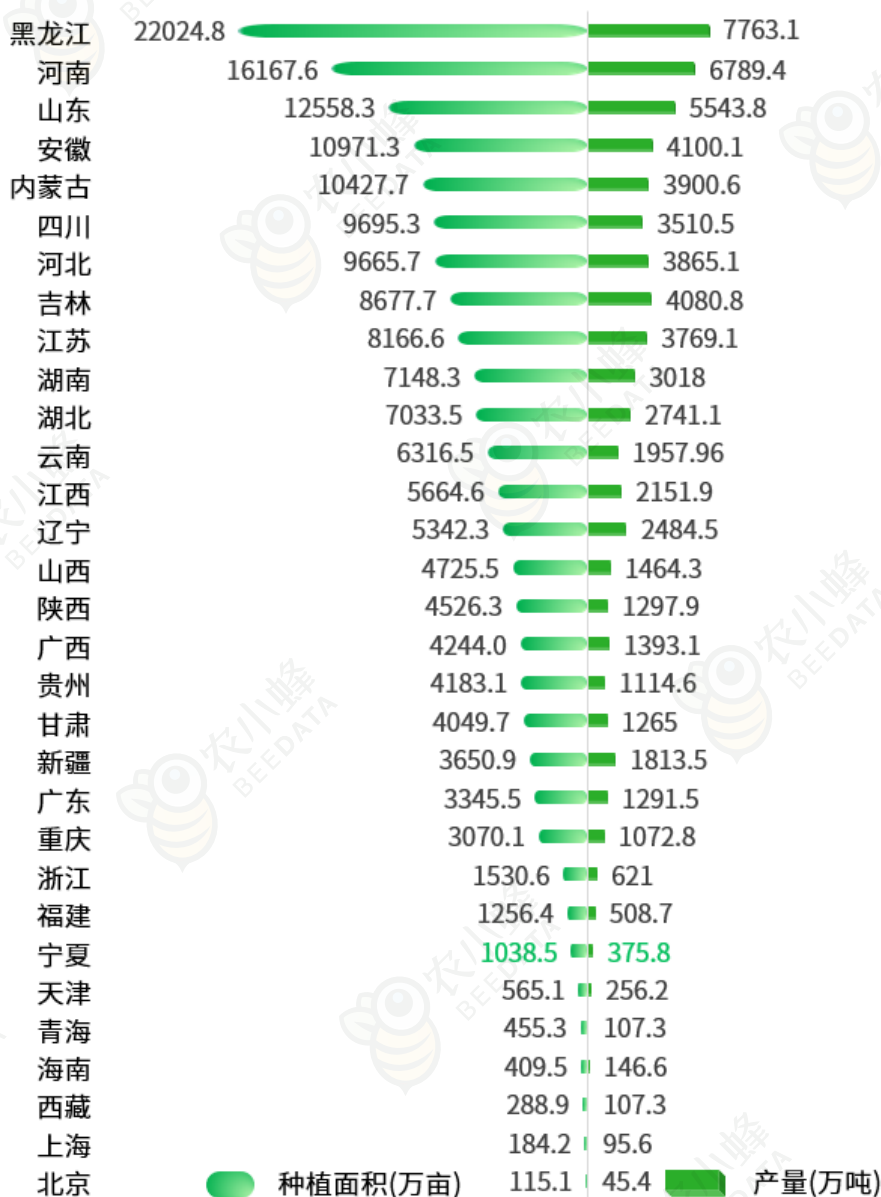


(数据来源：国家统计局 制图：农小蜂)

### 2.1.3. 面积、产量均居全国第 25 位

据国家统计局数据显示，2022 年，全国粮食种植面积约 177498 万亩、产量约 68653 万吨，宁夏回族自治区以 1038.5 万亩、375.8 万吨在全国各省粮食种植面积、产量规模中均居第 25 位，在全国粮食种植面积、产量规模中比重分别为 0.58%、0.84%。

图表 7：2022 年宁夏回族自治区粮食面积与产量在全国排名



(数据来源：国家统计局 制图：农小蜂)

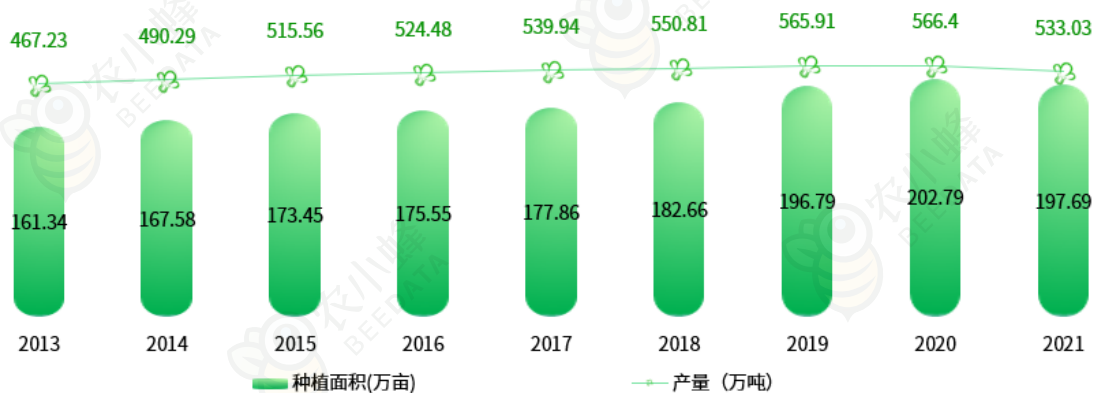
## 2.2. 蔬菜

宁夏将江南秀色与塞外雄浑融为一体，平均海拔 1000 米以上，年均温度 5.3℃到 9.9℃，昼夜温差达 13℃到 15℃，是培育冷凉蔬菜的最佳之地。

### 2.2.1. 种植面积与产量均呈现波动增长态势

据国家统计局和宁夏回族自治区统计局数据显示：2013 年以来，宁夏回族自治区蔬菜种植面积与产量均呈现波动增长态势，其中，种植面积曾在 2020 年达到最高值为 202.79 万亩；产量于 2015 年开始超过 500 万吨，其后得益于种植面积的增加、单产水平的提升，蔬菜产量常年在 500 万吨以上波动。

图表 8：宁夏回族自治区蔬菜种植面积与产量变化趋势



(数据来源：国家统计局、宁夏回族自治区统计局 制图：农小蜂)

### 2.2.2. 种植面积结构：露地蔬菜>设施蔬菜

宁夏回族自治区农业农村厅数据显示，2022 年 1~5 月，宁夏蔬菜生产面积达 179.3 万亩，约是 2021 年总种植面积（197.69 万亩）的 90.7%，其中，设施蔬菜 37.3 万亩、露地蔬菜 87 万亩，在 2022 年 1~5 月宁夏回族自治区蔬菜总种植面积中的比重分别为 20.8%、48.52%；蔬菜总产量达到 72.7 万吨（大部分蔬菜还未进入采收期），约是 2021 年总产量（533.03 万吨）的 13.64%，“菜篮子”种类也在不断丰富。



图表 9：2022 年 1~5 月宁夏回族自治区蔬菜种植结构



(数据来源：宁夏回族自治区农业农村厅 制图：农小蜂)

### 2.2.3. 面积、产量均居全国第 25 位

据国家统计局和宁夏回族自治区统计局数据显示：宁夏回族自治区蔬菜面积、产量常年稳居全国第 25 位。以 2021 年数据为例，宁夏回族自治区蔬菜种植面积为 197.69 万亩，在全国同年蔬菜种植面积（32978.57 万亩）中比重为 0.59%；蔬菜产量为 533.03 万吨，在全国同年蔬菜总产量（77548.78 万吨）中比重为 0.68%。

图表 10：2021 年宁夏回族自治区蔬菜面积与产量在全国排名



(数据来源：国家统计局 制图：农小蜂)

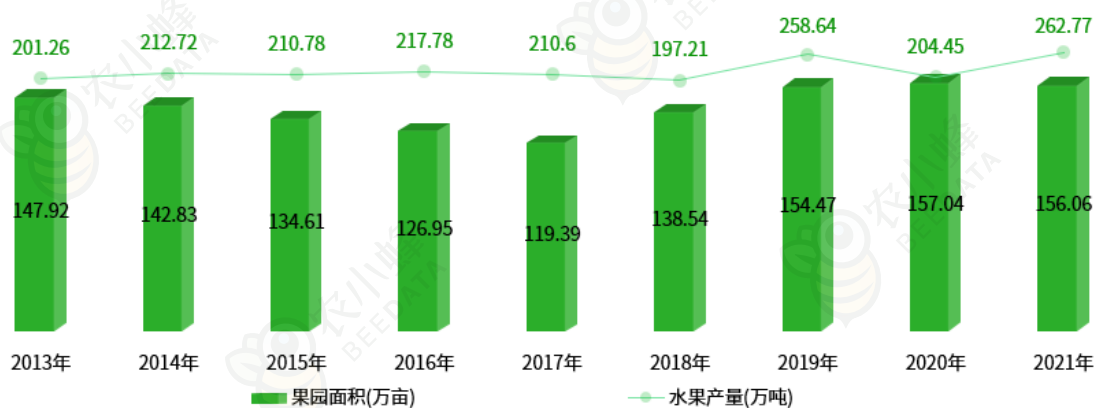
## 2.3. 水果

宁夏地处高原地区，有着塞上江南的美誉，位于中国内陆，属温带大陆性干旱、半干旱气候。气温日差大，日照时间长，太阳辐射强，其优越特殊的地理环境，适宜种植多种水果，主要特产有香山硒砂瓜、永宁红提葡萄、香水梨、宁冠苹果、灵武长枣、永宁桃子等。

### 2.3.1. 面积超 150 万亩，产量超过 250 万吨

据国家统计局和宁夏回族自治区统计局数据显示，2013 年以来，宁夏回族自治区果园面积、产量整体呈现波动增长态势，2021 年宁夏回族自治区果园面积为 156.06 万亩，由于生产技术的提升，水果产量达到 262.77 万吨，为近 9 年最高。

图表 11：宁夏回族自治区果园面积与水果产量变化趋势



(数据来源：国家统计局、宁夏回族自治区统计局 制图：农小蜂)

### 2.3.2. 优势品类：西瓜、苹果、葡萄

宁夏种植西瓜的历史有 1000 多年。相传，康熙曾盛赞宁夏西瓜的甘甜味，称其为“瓜中之王”。

据国家统计局和宁夏统计年鉴数据显示，宁夏回族自治区水果产量位列前 3 的品类为西瓜、苹果、葡萄。2021 年宁夏回族自治区苹果产量 46.18 万吨，葡萄 17.46 万吨，西瓜无 2020 和 2021 年统计数据，2019 年西瓜产量为 154.2 万吨。



图表 12：2021 年宁夏回族自治区水果主要品类产量对比(单位：万吨)

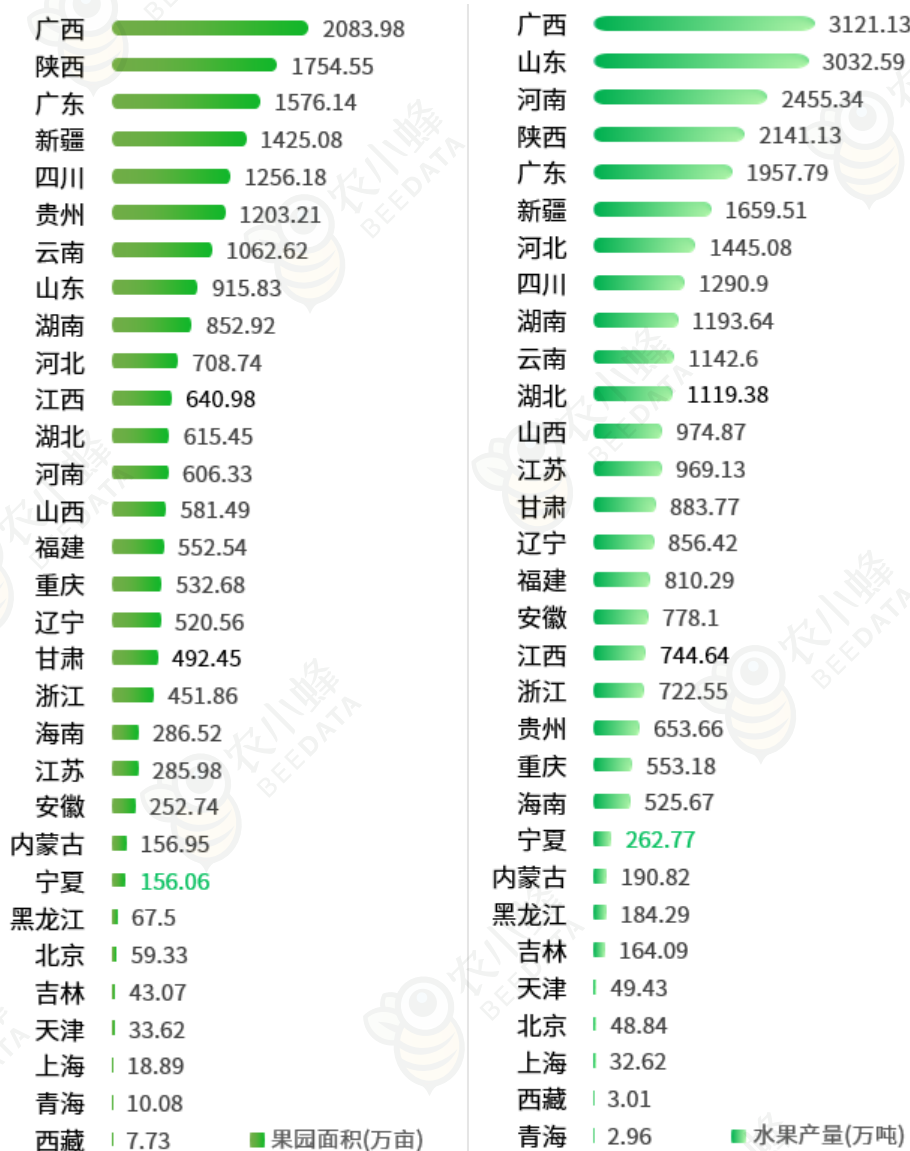
主要水果	2017年	2018年	2019年	2020年	2021年
西瓜	140.93	138.86	154.2	-	-
苹果	43.98	18.22	50.17	21.1	46.18
葡萄	13.73	19.91	24.54	10.84	17.46
甜瓜	1.34	10.16	10.2	-	-
梨	1.69	0.88	1.47	0.53	1.57

(数据来源：国家统计局、宁夏统计年鉴 制图：农小蜂)

### 2.3.3. 面积稳居全国第 24 位、产量跃居全国第 23 位

据国家统计局数据显示，2021 年规模为 156.06 万亩，在 2021 年全国果园总面积（19211.99 万亩）中比重约 0.81%；水果产量为 262.77 万吨，在 2021 年全国水果总产量（29970.2 万吨）中比重约 0.87%。

图表 13：2021 年宁夏回族自治区果园面积与水果产量在全国排名



(数据来源：国家统计局 制图：农小蜂)

## 2.4. 特色饮品：葡萄酒

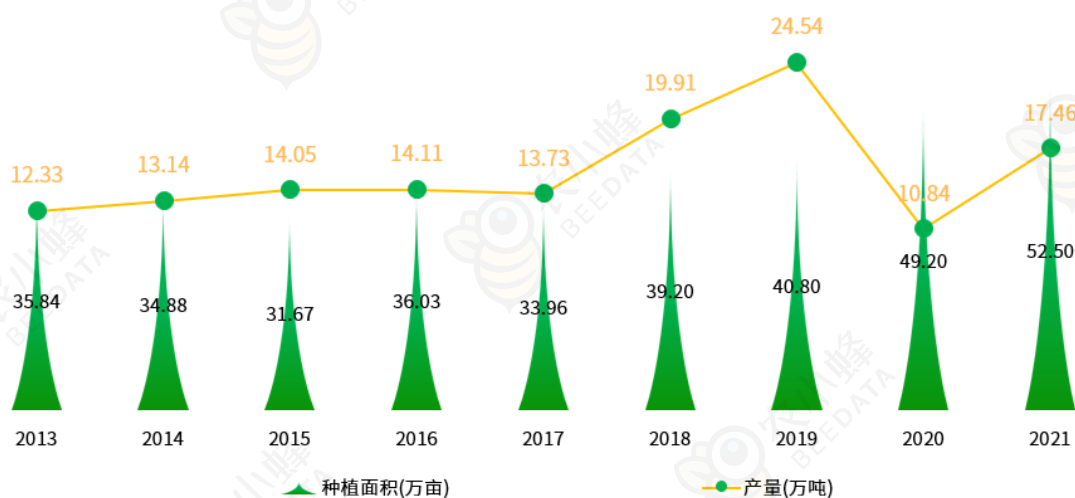
宁夏处于世界葡萄种植的“黄金”地带南北纬 30~50 度之间，同时也是中华文明的发祥地之一，古丝绸之路上的重要交通枢纽，目前是中国重要的葡萄酒产区之一。

宁夏葡萄产业发展迅速，全区葡萄种植面积常年 60 万亩以上，其中酿酒葡萄常年在 50 万亩以上，目前宁夏产区主要酿酒葡萄种植区域包括银川市、青铜峡区域、红寺堡区、石嘴山市、农垦系统区。国际、国内葡萄酒界巨头、知名酒庄如长城、张裕、保乐力加、轩尼诗、怡园酒庄等纷纷在宁夏开辟葡萄园，并酿造出大量具有国际水平的葡萄酒。

宁夏葡萄品种有：红葡萄品种包括赤霞珠、品丽珠、蛇龙珠（Cabernet Gernischt）、梅洛、黑皮诺、佳美、西拉等；白葡萄品种包括霞多丽、雷司令（Riesling）、贵人香（Italian Riesling）、赛美蓉、白皮诺。

数据显示，截至 2021 年底，宁夏酿酒葡萄种植面积达到 52.5 万亩、占全国的近 1/3，产量达到 17.46 万吨，同比分别增长了 6.7%、61%。

图表 14：宁夏回族自治区酿酒葡萄种植面积与产量变化趋势



（数据来源：国家统计局 制图：农小蜂）

2021 年，宁夏有酒庄 228 家（已建成 116 家、在建 112 家），年产葡萄酒 1.3 亿瓶，葡萄酒产业综合产值突破 300 亿元，综合效益明显提升。宁夏坚持政府主打产区品牌、酒庄主打产品品牌战略，先后引进 170 个品种（品系），聘请 25 国冠军侍酒师作为“贺兰山东麓葡萄酒推广大使”，引进 23 个



国家的 60 名国际酿酒师来宁服务，带动产区 60 余家酒庄与国际知名产区、知名企业广泛交流。

## 2.5. 特色经济作物：枸杞

世界枸杞看中国，中国枸杞看宁夏，枸杞产业是宁夏极具特色的战略支柱性产业之一。宁夏枸杞的品牌影响在全国占有绝对优势。枸杞有 2000 多年入药史，宁夏卫宁平原栽培枸杞 600 余年，从汉代张仲景到明代李时珍都对“宁夏是枸杞入药最佳产地”有记载，宁夏枸杞是《中华人民共和国药典》唯一明确可以入药的枸杞，也是唯一药食同源枸杞。2004 年“宁夏枸杞”获“中国地理标志产品保护”，2007 年“中宁枸杞”获“原产地地理标志”，2020 年“宁夏枸杞”和“中宁枸杞”又入选“中欧地理标志”第二批互认保护名单。

宁夏有比较集中的枸杞科技研发单位，建成 4 个国家级研发平台，2 个院士工作站，14 个枸杞产业人才高地工作站。目前宁夏已建成世界最大的枸杞属种质资源库，良种繁育在全国处于核心地位，宁夏枸杞良种使用率达 95%，全国枸杞产区 90% 以上的枸杞种苗均从宁夏引进，掌握了种质资源就是掌握了枸杞产业的话语权。

目前宁夏从事枸杞深加工的企业有 240 余家，枸杞鲜果加工转化率居全国之首。有国家级枸杞产业化龙头企业 9 家，8 家在宁夏，1 家在青海。干果、酒类、功能性食品和中药饮片等枸杞及其衍生制品达 10 大类 60 余种，12 款特膳食品、4 款保健产品批量生产，枸杞原浆产能达到 1 万吨以上，枸杞糖肽、护肝片等功能性食品已进入医院营养配餐渠道。

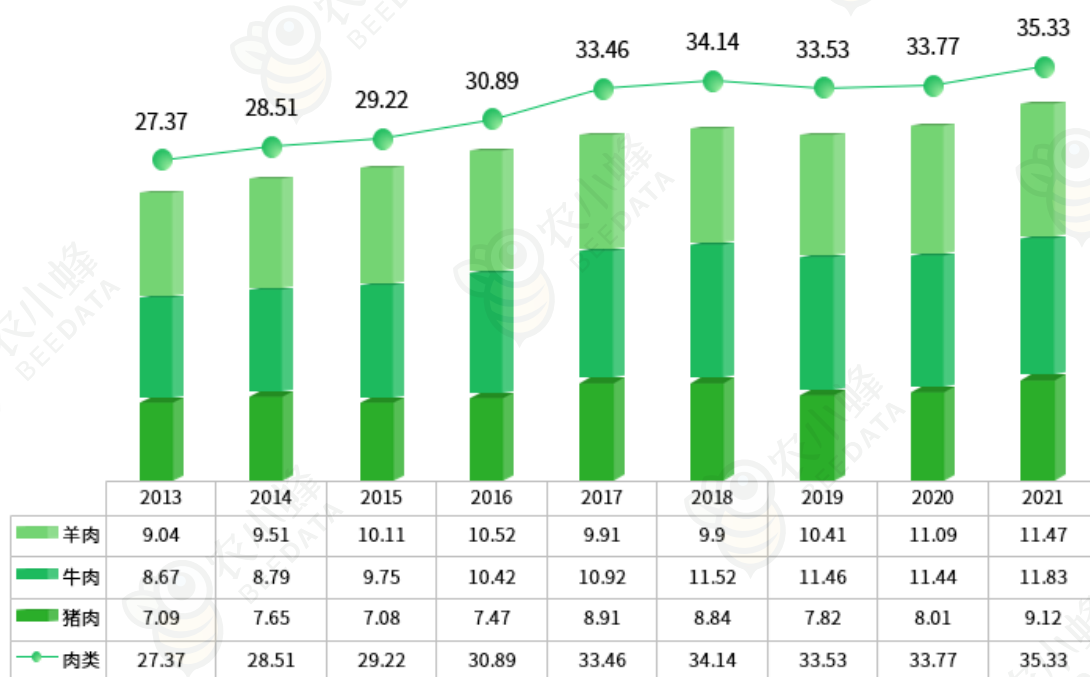
截至 2022 年底，全区枸杞种植面积 43.5 万亩，更新挖减 5.5 万亩，实际保有 38 万亩，基地标准化率 80%，鲜果产量 30 万吨，鲜果加工转化率 30%，精深加工产品达 10 大类 100 余种，综合产值较 2021 年增长 10%。目前，宁夏已成为全国枸杞产业基础最好、生产要素最全、科技支撑力最强、品牌优势最突出的核心产区。

## 3. 畜牧业重点产业概况

### 3.1. 猪、牛、羊

2013 年以来，宁夏回族自治区肉类产量波动增长，肉类产量从 27.37 万吨波动增长至 35.33 万吨，增长了 7.96 万吨，增幅为 29.08%。2021 年，宁夏回族自治区肉类总产量为 35.33 万吨，较 2010 年的 27.37 万吨增加了 7.96 万吨，增幅达 29.08%，年均复合增长率约 3.24%，较 2020 年同比增加 4.6%。产量结构整体表现为“牛肉>羊肉>猪肉”，其中，牛肉产量 11.83 万吨，占比约 33.48%；羊肉产量 11.47 万吨，占比约 32.47%；猪肉产量 9.12 万吨，占比约 25.81%。

图表 15：宁夏回族自治区肉类总产量及细分产量变化趋势



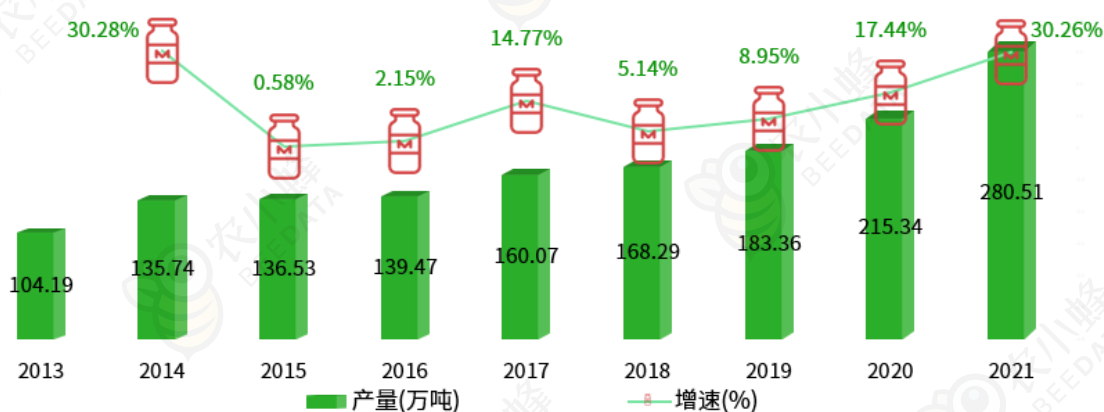
(数据来源：国家统计局 制图：农小蜂)

## 3.2. 牛奶

宁夏地处黄河中上游，气候适宜，年均降水量 200 毫米左右，空气纯净，昼夜温差达 12 至 15 度，日照时间长，太阳辐射强，每年拥有近 3000 多个小时的充足阳光，非常适合牧草生长，为奶牛生长和产奶提供了最为重要的食物来源。宁夏大量种植苜蓿和青贮玉米，这种草料呈弱碱性，使牛奶膻味变淡，奶味更加醇香浓厚。全区 800 万亩饲草料基地，可年产饲草 400 万吨，充足的饲草料保障，给奶牛提供了优质的营养。宁夏生鲜乳平均乳蛋白率达到 3.3%，高出国家标准 17.9%，整体理化指标优于国家标准，人均生鲜乳占有量居全国第 1 位。宁夏已然成为全国重要的优质奶牛繁育基地和优质奶源生产基地，宁夏奶业被农业农村部于康震副部长誉为中国奶产业优质安全发展的一面旗帜。

据国家统计局数据显示，2013 年以来，宁夏回族自治区牛奶产量呈现逐年增长的趋势，2021 年牛奶产量达到 280.51 万吨，较 2013 年增长了 176.32 万吨，增长了 1.69 倍，年均复合增长率约 13.18%；较 2020 年增长了 65.17 万吨，增幅为 30.26%。

图表 16：宁夏回族自治区牛奶产量变化趋势



（数据来源：国家统计局 制图：农小蜂）

## 4. 特色产区及品牌认证情况

### 4.1. 中国特色农产品优势区：7 个

据农业农村部数据显示，全国共有 308 个“中国特色农产品优势区”，其中，宁夏回族自治区有 7 个，涉及了葡萄酒、黄花菜、西瓜、枣、马铃薯、滩羊、枸杞等。

图表 17：宁夏回族自治区“中国特色农产品优势区”

认定时间	名称	地址
2020	宁夏回族自治区银川市贺兰山东麓酿酒葡萄中国特色农产品优势区	宁夏回族自治区 银川市
2019	宁夏回族自治区盐池县盐池黄花菜中国特色农产品优势区	盐池县
2018	宁夏回族自治区中卫市中卫香山硒砂瓜中国特色农产品优势区	中卫市中卫香山
2018	宁夏回族自治区灵武市灵武长枣中国特色农产品优势区	灵武市
2018	宁夏回族自治区西吉县西吉马铃薯中国特色农产品优势区	西吉县
2017	宁夏回族自治区盐池县盐池滩羊中国特色农产品优势区	盐池县
2017	宁夏回族自治区中宁县中宁枸杞中国特色农产品优势区	中宁县

(信息来源：农业农村部 制表：农小蜂)

### 4.2. 全国农产品地理标志：60 个

截至 2023 年 4 月，全国累计认定了 3510 个“全国农产品地理标志”。其中，宁夏回族自治区有 60 个。



图表 18：宁夏回族自治区“全国农产品地理标志”产品及证书持有者明细

年份	产品名称	产地	证书编号	证书持有者
2019	同心银柴胡	宁夏回族自治区吴忠市	AGI02593	同心县农业技术推广服务中心
2018	沙坡头苹果	宁夏回族自治区中卫市	AGI02372	中卫市苹果产业协会
2018	宁夏菜心	宁夏回族自治区	AGI02373	宁夏蔬菜产销协会
2018	中卫硒砂瓜	宁夏回族自治区中卫市	AGI02445	中卫市农业技术推广与培训中心
2018	泾源蜂蜜	宁夏回族自治区固原市	AGI02446	中卫市农业技术推广与培训中心
2018	吴忠亚麻籽油	宁夏回族自治区吴忠市	AGI02519	吴忠市农产品质量安全检测中心
2017	灵武长枣	宁夏回族自治区银川市	AGI02059	灵武长枣协会
2017	中宁枸杞	宁夏回族自治区中卫市	AGI02060	中宁县枸杞产业发展服务局
2015	南长滩大枣	宁夏回族自治区中卫市	AGI01790	中卫市梨枣协会
2015	南长滩软梨子	宁夏回族自治区中卫市	AGI01791	中卫市梨枣协会
2014	六盘山黄芪	宁夏回族自治区固原市	AGI01451	隆德县中药材产业办公室
2014	泾源黄牛肉	宁夏回族自治区固原市	AGI01452	泾源县畜牧技术推广服务中心
2014	盐池谷子	宁夏回族自治区吴忠市	AGI01585	盐池县种子管理站
2014	盐池糜子	宁夏回族自治区吴忠市	AGI01586	盐池县种子管理站
2013	盐池黄花菜	宁夏回族自治区吴忠市	AGI01185	盐池县种子管理站
2013	盐池蜂蜜	宁夏回族自治区吴忠市	AGI01186	盐池县种子管理站
2013	盐池胡麻	宁夏回族自治区吴忠市	AGI01231	盐池县惠众小杂粮产业专业合作社
2013	六盘山秦艽	宁夏回族自治区固原市	AGI01366	隆德县中药材产业办公室
2013	盐池甘草	宁夏回族自治区吴忠市	AGI01367	盐池县中药材站
2012	彭阳杏子	宁夏回族自治区固原市	AGI00992	宁夏茹阳林果专业合作社

2012	金银滩李子	宁夏回族自治区吴忠市	AGI01043	吴忠林场
2011	黄渠桥羊羔肉	宁夏回族自治区石嘴山市	AGI00830	平罗县动物卫生监督所
2011	盐池二毛皮	宁夏回族自治区吴忠市	AGI00831	盐池县滩羊肉产品质量监督检验站
2011	扁担沟苹果	宁夏回族自治区吴忠市	AGI00832	吴忠市扁担沟玉果果品购销专业合作社
2010	盐池滩鸡蛋	宁夏回族自治区吴忠市	AGI00284	盐池县滩羊肉产品质量监督检验站
2010	固原葵花	宁夏回族自治区固原市	AGI00304	固原市农业技术推广服务中心
2010	银川鲤鱼	宁夏回族自治区银川市	AGI00323	银川市水产技术推广服务中心
2010	李岗西甜瓜	宁夏回族自治区石嘴山市	AGI00324	惠农区创益西甜瓜专业合作社
2010	沙湖大鱼头	宁夏回族自治区银川市	AGI00325	宁夏回族自治区农垦事业管理局
2010	西吉西芹	宁夏回族自治区固原市	AGI00326	西吉县农业技术推广服务中心
2010	海原马铃薯	宁夏回族自治区中卫市	AGI00357	海原县鸿鑫马铃薯专业合作社
2010	丁北西芹	宁夏回族自治区银川市	AGI00358	贺兰县农牧局乡镇企业培训服务中心
2010	海原小茴香	宁夏回族自治区中卫市	AGI00359	海原县永鑫小茴香专业合作社
2010	隆德马铃薯	宁夏回族自治区固原市	AGI00435	隆德县种子管理站
2008	中宁硒砂瓜	宁夏回族自治区中卫市	AGI00025	硒砂瓜生产营销协会
2008	彭阳辣椒	宁夏回族自治区固原市	AGI00026	彭阳县红河辣椒专业合作社
2008	西吉马铃薯	宁夏回族自治区固原市	AGI00027	西吉县马铃薯产业服务中心
2008	贺兰螺丝菜	宁夏回族自治区银川市	AGI00028	贺兰县农牧局乡镇企业培训服务中心
2008	大武口小公鸡	宁夏回族自治区石嘴山市	AGI00057	石嘴山市大武口区农业畜牧技术推广服务中心

2008	涝河桥羊肉 (清真)	宁夏回族自治区吴忠市	AGI00058	吴忠市畜牧草原技术推广服务中心
2008	青铜峡西瓜	宁夏回族自治区吴忠市	AGI00059	青铜峡市农业技术推广服务中心
2008	盐池甜瓜	宁夏回族自治区吴忠市	AGI00060	盐池县科技服务中心
2008	盐池滩羊肉	宁夏回族自治区吴忠市	AGI00061	盐池县滩羊肉产品质量监督检验站
2008	盐池滩鸡	宁夏回族自治区吴忠市	AGI00062	盐池县滩羊肉产品质量监督检验站
2008	海原硒砂瓜	宁夏回族自治区中卫市	AGI00086	兴仁硒砂瓜市场流通协会
2008	六盘山蚕豆	宁夏回族自治区固原市	AGI00087	隆德县农业技术推广服务中心
2008	马家湖西瓜	宁夏回族自治区吴忠市	AGI00088	吴忠市利通区蔬菜技术推广服务中心
2008	朝那乌鸡	宁夏回族自治区固原市	AGI00089	彭阳县养鸡专业合作社
2008	同心马铃薯	宁夏回族自治区吴忠市	AGI00090	同心县农业技术推广服务中心
2008	青铜峡番茄	宁夏回族自治区吴忠市	AGI00091	青铜峡市农业技术推广服务中心
2008	张亮香瓜	宁夏回族自治区银川市	AGI00092	贺兰县农牧局乡镇企业培训服务中心
2008	盐池荞麦	宁夏回族自治区吴忠市	AGI00093	盐池县科技服务中心
2008	原州马铃薯	宁夏回族自治区固原市	AGI00094	固原市原州区农业技术推广服务中心
2008	原州油用亚麻	宁夏回族自治区固原市	AGI00095	固原市原州区农业技术推广服务中心
2008	宁夏大米	宁夏回族自治区银川市	AGI00116	宁夏优质稻米产业化协会
2008	青铜峡辣椒	宁夏回族自治区吴忠市	AGI00117	青铜峡市农业技术推广服务中心
2008	吴忠牛乳	宁夏回族自治区吴忠市	AGI00118	吴忠市乳业协会

2008	盐池西瓜	宁夏回族自治区吴忠市	AGI00119	盐池县科技服务中心
2008	同心滩羊肉 (清真)	宁夏回族自治区吴忠市	AGI00120	同心县养羊协会
2008	涝河桥牛肉 (清真)	宁夏回族自治区吴忠市	AGI00121	吴忠市畜牧草原技术推广服务中心

(信息来源：农业农村部 制表：农小蜂)

### 4.3. 国家现代农业产业园：4 个

国家现代农业产业园名单由各省产业园所在地人民政府提出申请报送，再由国家现代农业产业园建设工作领导小组办公室进行备案审查，最后对名单进行公示。发展现代农业产业园是为了培育高素质现代农民、深化完善全市乡村振兴试验示范工作。涉及 16 个省份，多个产业，这些产业园产业特色鲜明、要素高度集聚、设施装备先进、生产方式绿色、经济效益显著、示范带动有力，是引领农业农村现代化的排头兵和乡村产业兴旺的领头羊。

截至 2022 年底，全国共批准创建 7 批 238 个国家现代农业产业园，其中，宁夏回族自治区 4 个。

图表 19：宁夏回族自治区市“国家现代农业产业园”

年份	名称
2022	宁夏回族自治区中宁县现代农业产业园
2021	宁夏回族自治区银川市西夏区现代农业产业园
2019	宁夏回族自治区吴忠市利通区现代农业产业园
2017	宁夏回族自治区贺兰县现代农业产业园

(信息来源：农业农村部 制表：农小蜂)



#### 4.4. 全国一村一品示范村镇：81 个

2011 年以来，全国累计认定了 11 批 4182 “全国一村一品示范村镇”，申报主体为行政村、行政镇、涉农产业发展好的社区或街道，申报的主导产业为特色种植、特色养殖、特色食品、特色文化（如传统手工技艺、民俗文化等）和新业态（如休闲旅游、民宿、电子商务等）的一个具体品类，且有较强的辐射带动和示范引领作用。

其中，宁夏回族自治区“全国一村一品示范村镇”累计有 81 个。产品涉及水果、蔬菜、休闲旅游、花卉、畜牧业。

图表 20：宁夏回族自治区“全国一村一品示范村镇”分布情况

年份	名称
2022	宁夏回族自治区银川市灵武市临河镇上桥村（长枣）
2022	宁夏回族自治区石嘴山市惠农区红果子镇宝马村（牛乳）
2022	宁夏回族自治区吴忠市盐池县冯记沟乡雨强村（滩羊）
2022	宁夏回族自治区吴忠市红寺堡区红寺堡镇弘德村（肉牛）
2022	宁夏回族自治区固原市原州区彭堡镇（冷凉蔬菜）
2021	宁夏回族自治区石嘴山市惠农区庙台乡东永固村（枸杞）
2021	宁夏回族自治区固原市泾源县大湾乡杨岭村（休闲旅游）
2021	宁夏回族自治区吴忠市红寺堡区新庄集乡杨柳村（葡萄酒）
2021	宁夏回族自治区银川市西夏区镇北堡镇昊苑村（葡萄酒）
2020	宁夏回族自治区石嘴山市惠农区燕子墩乡简泉村（设施瓜菜）
2020	宁夏回族自治区石嘴山市平罗县红崖子乡（奶牛）
2020	宁夏回族自治区吴忠市盐池县花马池镇皖记沟村（滩羊）
2020	宁夏回族自治区固原市原州区头营镇杨郎村（西甜瓜）
2019	宁夏回族自治区中卫市中宁县徐套乡田家滩村（晒砂瓜）

2019	宁夏回族自治区中卫市沙坡头区永康镇彩达村（苹果）
2019	宁夏回族自治区吴忠市利通区金积镇大庙桥村（设施辣椒）
2019	宁夏回族自治区吴忠市盐池县高沙窝镇施记圈村（滩羊）
2019	宁夏回族自治区固原市原州区寨科乡蔡川村（肉牛养殖）
2019	宁夏回族自治区固原市彭阳县孟塬乡小石沟村（中华蜂）
2019	宁夏回族自治区固原市西吉县田坪乡大岔村（马铃薯）
2019	宁夏回族自治区银川市灵武市梧桐树乡沙坝头村（露地西瓜）
2019	宁夏回族自治区银川市灵武市郝家桥镇西渠村（特色草制品加工）
2018	宁夏回族自治区中宁县舟塔乡潘营村（中宁枸杞）
2018	宁夏回族自治区彭阳县红河镇（彭阳辣椒）
2018	宁夏回族自治区永宁县望远镇板桥村（蔬菜）
2018	宁夏回族自治区泾源县香水镇上桥村（泾源黄牛肉）
2018	宁夏回族自治区灵武市梧桐树乡（兴唐贡米）
2018	宁夏回族自治区盐池县花马池镇柳杨堡村（盐池滩羊）
2018	宁夏回族自治区西吉县红耀乡井湾村（西吉马铃薯）
2017	宁夏回族自治区中卫市沙坡头区常乐镇罗泉村（香山硒砂）
2017	宁夏回族自治区吴忠市利通区上桥镇牛家坊村（休闲农业）
2017	宁夏回族自治区盐池县王乐井乡牛记圈村（盐池滩羊肉）
2017	宁夏回族自治区西吉县马莲乡张堡塬村（西吉马铃薯）
2017	宁夏回族自治区贺兰县常信乡（淡水鱼）
2017	宁夏回族自治区贺兰县洪广镇金山村（金山羊）
2017	宁夏回族自治区青铜峡市叶盛镇（地三贡米）
2016	宁夏回族自治区彭阳县古城镇任河村（雪花牛肉）
2016	宁夏回族自治区沙坡头区香山乡（香山压砂西瓜）
2016	宁夏回族自治区泾源县兴盛乡上金村（泾源肉牛）
2016	宁夏回族自治区海原县关庄乡关庄村（海原马铃薯）
2016	宁夏回族自治区盐池县麻黄山乡包源村（盐池荞麦、糜子、谷子）

2016	宁夏回族自治区西吉县将台乡明荣村（朔绿源西芹）
2016	宁夏回族自治区银川市兴庆区掌政镇镇河村（番茄）
2015	宁夏回族自治区中宁县舟塔乡舟塔村（中宁枸杞）
2015	宁夏回族自治区吴中市利通区郭家桥乡（回乡刘湾葡萄）
2015	宁夏回族自治区泾源县大湾乡何堡村（泾源肉牛）
2015	宁夏回族自治区灵武市东塔镇（灵武长红枣）
2015	宁夏回族自治区贺兰县习岗镇新平村（新平瓜菜）
2015	宁夏回族自治区隆德县联财镇联财村（六盘磬辣椒）
2015	宁夏回族自治区青铜峡市叶盛镇地三村（地三大米）
2014	宁夏回族自治区兴庆区掌政镇茂盛村（银盛番茄）
2014	宁夏回族自治区同心县王团镇吊堡子村（枸杞）
2014	宁夏回族自治区泾源县泾河源镇冶家村（农家乐）
2014	宁夏回族自治区灵武市郝家桥镇上滩村（上滩鑫韭菜）
2014	宁夏回族自治区盐池县冯记沟乡平台村（盐池滩羊肉）
2014	宁夏回族自治区隆德县联财镇赵楼村（隆珍杰中药材）
2014	宁夏回族自治区青铜峡市小坝镇先锋村（先锋葡萄）
2013	宁夏回族自治区中卫市沙坡头区东园镇韩闸村（韩闸拱棚韭菜）
2013	宁夏回族自治区原州区彭堡镇姚磨村（六盘清水河娃娃菜）
2013	宁夏回族自治区平罗县高仁乡六坝地村（乐海山沙漠西瓜）
2013	宁夏回族自治区海原县关桥乡冯湾村（海原西甜瓜）
2013	宁夏回族自治区盐池县惠安堡镇隰宁堡村（惠萱王黄花菜）
2013	宁夏回族自治区石嘴山市惠农区庙台乡李岗村（李岗西瓜）
2013	宁夏回族自治区西吉县吉强镇杨坊村（西吉西芹）
2012	宁夏回族自治区中卫市沙坡头区香山乡（香山晒砂瓜）
2012	宁夏回族自治区吴忠市利通区高闸镇（马兴西瓜）
2012	宁夏回族自治区固原市原州区头营镇石羊村（万武牛肉）
2012	宁夏回族自治区平罗县头闸镇西永惠村（蔬菜制种）

2012	宁夏回族自治区海原县西安乡园河村（天都山小茴香）
2012	宁夏回族自治区盐池县花马池镇李记沟村（盐池滩羊）
2012	宁夏回族自治区西吉县吉强乡万崖村（西吉芹菜）
2011	宁夏回族自治区中卫市沙坡头区兴仁镇兴仁村（香山硒砂瓜）
2011	宁夏回族自治区中卫市沙坡头区宣和镇宣和村（蛋鸡）
2011	宁夏回族自治区中宁县舟塔乡（枸杞）
2011	宁夏回族自治区固原市原州区张易镇（马铃薯）
2011	宁夏回族自治区平罗县通伏乡（优质大米）
2011	宁夏回族自治区彭阳县红河乡友联村（辣椒）
2011	宁夏回族自治区泾源县泾河源镇龙潭村（肉牛）
2011	宁夏回族自治区海原县高崖乡草场村（西甜瓜）
2011	宁夏回族自治区盐池县青山乡古峰庄村（滩羊）
2011	宁夏回族自治区西吉县火石寨乡沙岗村（马铃薯）

（信息来源：农业农村部 制表：农小蜂）

#### 4.5. 全国名特优新产品：53 个

截至 2023 年 4 月，全国累计有 4960 个产品获得“全国名特优新产品”认定，宁夏回族自治区有 53 个。

图表 21：宁夏回族自治区“全国名特优新产品”及主要认定单位明细

认定时间	名称	地址
2022	韩闸韭菜	中卫市沙坡头区农业农村局
2021	青铜峡连湖西红柿	青铜峡市农业农村局
2021	海原小米	海原县农业综合执法大队
2021	海原香水梨	海原县农业综合执法大队
2021	良田沙地吊瓜	金凤区农业农村和水务局



2021	闽宁镇双孢菇	永宁县农业农村局
2021	闽宁镇鸡蛋	永宁县农业农村局
2021	贺兰线椒	贺兰县农业农村局
2021	灵武沙坝头西瓜	灵武市农业农村局
2021	灵武蜜瓜	灵武市农业农村局
2021	李岗甜瓜	惠农区农业农村和水务局
2021	李岗西瓜	惠农区农业农村和水务局
2021	盐池荞麦面	盐池县农业农村局
2021	青铜峡酿酒葡萄	青铜峡市农业农村局
2021	青铜峡鸡蛋	青铜峡市农业农村局
2021	中宁清水河牛肉	中宁县农业农村局
2021	中宁清水河猪肉	中宁县农业农村局
2021	原州宋洼藜麦	固原市原州区农业农村局
2020	固原鸡	宁夏固原市原州区农业农村局
2020	泾源蜂蜜	泾源县农业农村局
2020	彭阳朝那鸡	彭阳县农业农村局
2020	同心红葱	同心县农业技术推广服务中心
2020	同心芦笋	同心县农业技术推广服务中心
2020	同心圆枣	同心县农业技术推广服务中心
2020	灵武长枣	灵武市农业农村局
2020	青铜峡甘城子苹果	青铜峡市农业农村局
2020	青铜峡先锋大青葡萄	青铜峡市农业农村局
2020	扁担沟苹果	吴忠市利通区农业技术推广服务中心
2019	盐池滩羊肉	盐池县农业农村局
2019	宁夏大米	宁夏优质稻米产业化协会
2019	沙坡头苹果	中卫市沙坡头区农业农村局
2019	上滩韭菜	灵武市农业农村局

2019	盐池黄花菜	盐池县农业农村局
2019	西吉马铃薯	西吉县农业农村局
2019	中宁枸杞	中宁县枸杞产业发展服务局
2019	泾源黄牛肉	泾源县农业农村局
2019	彭阳朝那鸡	彭阳县农业农村局
2019	彭阳红梅杏	彭阳县农业农村局
2019	马家湖西瓜	吴忠市利通区农业技术推广服务中心
2019	中卫硒砂瓜	中卫市沙坡头区农业农村局
2019	宁夏菜心	宁夏蔬菜产销协会
2019	青铜峡芥蓝	青铜峡市农业农村局
2019	青铜峡西兰花	青铜峡市农业农村局
2019	彭阳辣椒	彭阳县农业农村局
2019	同心银柴胡	同心县农业技术推广服务中心
2013	金夏贡米	宁夏回族自治区银川市西夏区农牧水务局
2013	沙湖大米	宁夏回族自治区银川市西夏区农牧水务局
2013	兴唐贡米	宁夏回族自治区灵武市农业局
2013	春雪毛桃	宁夏回族自治区永宁县农牧局
2013	硒砂瓜	宁夏回族自治区中宁县农牧局
2013	永宁红地球葡萄	宁夏回族自治区永宁县农牧局
2013	盐池黄花菜	宁夏回族自治区盐池县农牧局
2013	中宁枸杞	宁夏回族自治区中宁县农牧局

(信息来源：农业农村部 制表：农小蜂)

## 4.6. 全国农业文化遗产：8 个

农业文化遗产是指人类与其所处环境长期协同发展中创造并传承的独特农业生产系统。2013 年 5 月 21 日至今，按照农业农村部中国重要农业文化遗产

保护工作要求，目前全国共有 524 个“全国农业文化遗产”，其中宁夏回族自治区有 8 个。

图表 22：宁夏回族自治区“全国农业文化遗产”分布情况

年份	名称
2017	宁夏盐池滩羊养殖系统
2016	宁夏大武口葡萄栽培系统
2016	宁夏平罗昌润渠及其灌区农业系统
2016	宁夏平罗桑树栽培系统
2016	宁夏青铜峡稻作文化系统
2016	宁夏盐池滩羊养殖系统
2016	宁夏沙坡头灌溉农业系统
2014	宁夏灵武长枣种植系统

(信息来源：农业农村部 制表：农小蜂)



# 产业精耕 数据智现

www.abeedata.com

农小蜂农业产业数据服务平台借助自身产品化的产业互联网技术平台能力及对农业领域的深度参与，结合产业自主研发的数据资产管理平台。面向主管部门、科研机构、产业链企业、产业服务机构等用户提供“小蜂智库”、“小蜂数据”、“小蜂报告”、“小蜂内参”、“小蜂SaaS应用”及“咨询/数据定制”等产业数据服务，助力用户决策未来，让数据服务于农业产业发展。



获取农业报告



搜索农业数据



了解更多



免费咨询



0871-65137819



WH@WEIHENGVC.COM